



**របាយការណ៍ប្រចាំឆ្នាំ**  
**២០០៥**



# មាតិកា

## ១ ទស្សនៈទូទៅ នៃអាជីវកម្ម

	<b>ទំព័រ</b>
ព័ត៌មានទូទៅរបស់ធនាគារ	១
បេសកកម្ម និងចក្ខុវិស័យ	២
ទិដ្ឋភាពទូទៅរបស់ធនាគារ	៣
អង្គការលេខរបស់ធនាគារ	៣
របាយការណ៍ហិរញ្ញវត្ថុសង្ខេបរយៈពេល៤ឆ្នាំ	៤
លទ្ធផលអនុវត្តអាជីវកម្មក្នុងឆ្នាំ	៥
សាររបស់លោកប្រធានក្រុមប្រឹក្សាភិបាល	៦
សាររបស់អគ្គនាយក	៧

## ២ អភិបាលកិច្ច

ក្រុមប្រឹក្សាភិបាល	៨
គណៈគ្រប់គ្រងប្រតិបត្តិ	៨
ប្រវត្តិរបស់គណៈគ្រប់គ្រង	១០
របាយការណ៍ក្រុមប្រឹក្សាភិបាល	១២

## ៣ របាយការណ៍ហិរញ្ញវត្ថុ ប្រចាំឆ្នាំ

របាយការណ៍គណៈគ្រប់គ្រងប្រតិបត្តិ	១៥
របាយការណ៍របស់ស្នងការគណនីឯករាជ្យ	១៧
របាយការណ៍លទ្ធផល	១៨
តារាងតុល្យការ	១៩
របាយការណ៍ស្តីពីការប្រែប្រួលនៅក្នុងមូលនិធិភាគទុនិក	២០
របាយការណ៍លំហូរសាច់ប្រាក់	២១
កំណត់សំគាល់ចំពោះរបាយការណ៍ហិរញ្ញវត្ថុ	២២
ឧបសម្ព័ន្ធ១: កំណត់សំគាល់ចំពោះការអនុវត្តតាមប្រកាសរបស់ធនាគារជាតិ	៤២
តារាង ១ : អនុបាតសាច់ប្រាក់ងាយស្រួល	៤៣
តារាង ២ : មូលនិធិផ្ទាល់សុទ្ធ	៤៤
តារាង ៣ : អនុបាតសាធនភាព	៤៥
ការគណនាអនុបាតផ្សេងៗ	៤៦

## ៤ ភាគីទំនាក់ទំនងបរទេស

សេចក្តីណែនាំស្តង់ដារនៃការទូទាត់	៥១
---------------------------------	----



# ព័ត៌មានទូទៅរបស់ធនាគារ

- ច្រកប្រយោជន៍អតិថិជន :** ធនាគាររដ្ឋប្រឹក្សាជាតិ
- ទីស្នាក់ការកណ្តាល :** ស្ថិតនៅអាគារលេខ៣ រុក្ខវិថីក្រុងមូនស សង្កាត់ផ្សារថ្មី១ ខ័ណ្ឌដូនពេញ រាជធានីភ្នំពេញ ព្រះរាជាណាចក្រកម្ពុជា ។  
ប្រអប់សំបុត្រ 1550 PNH, Cambodia  
ទូរស័ព្ទ : +855 (0)23 724 466 / 722 466 / 725 266  
ទូរសារ : +855 (0)23 426 108 / 426 410  
អ៊ីមែល : [ftb@camnet.com.kh](mailto:ftb@camnet.com.kh)  
[www.ftbbank.com](http://www.ftbbank.com)  
SWIFT: FTCKHPP
- លើមនុស្សចុះបញ្ជី :** ៥០.០០០.០០០.០០០រៀល
- អាជ្ញាប័ណ្ណអាជីវកម្មលើកដំបូង :** លេខ១៦ ចុះថ្ងៃទី០៤ ខែមករា ឆ្នាំ២០០១
- វិសោធនកម្មលក្ខន្តិកៈ :** វិសោធនកម្មលក្ខន្តិកៈនៅធនាគារជាតិនៃកម្ពុជានៅថ្ងៃទី១៤ ខែមិថុនា ឆ្នាំ២០០៦
- ចុះបញ្ជីពាណិជ្ជកម្មសារជាថ្មី :** លេខ Co ៨៨៣៥ ០៦M ចុះថ្ងៃទី ២១ ខែមិថុនា ឆ្នាំ២០០៦



# បេសកកម្ម

ដើម្បីប្រក្រាបជាធនាគារដ៏ល្អមួយនៅកម្ពុជា នៅក្នុងជំនឿរបស់អតិថិជន កំរិតសេវាកម្ម និងកំរិតផលិតផល ។ យើងនឹងធ្វើអោយសំរេចនូវបេសកកម្មខាងលើនេះ ដោយផ្តល់នូវសេវាកម្មថ្នាក់លេខមួយ និងផលិតផលហិរញ្ញវត្ថុយ៉ាងសមរម្យ និងប្រកបដោយការច្នៃប្រឌិត ដោយមិនត្រឹមតែបង្កើតអោយមានឡើងនោះទេ គឺធ្វើអោយមានតំលៃជាអតិបរមាសំរាប់អតិថិជន និងភាគទុនិករបស់យើង ។

ក្នុងនាមជាអង្គការមួយ យើងប្រឹងប្រែងអោយអស់លទ្ធភាព ដើម្បីជោគជ័យ ភាពល្អបំផុត និងប្រកបដោយស្តង់ដារខ្ពស់បំផុត សម្រាប់អ្វីដែលយើងធ្វើដោយជ្រើសរើសបុគ្គលិកដែលមានគុណភាពកំពូល បង្កើតកន្លែងធ្វើការដែលប្រកបដោយទិន្នផលខ្ពស់ ផ្តល់បរិដ្ឋានរៀនសូត្រប្រកបដោយសុខភាព និងទទួលស្គាល់ ព្រមទាំងផ្តល់រង្វាន់ដល់បុគ្គលិកយើង និងកសាងក្រុមការងារមួយមានសមត្ថភាព និងត្រៀមខ្លួនដឹកនាំធនាគារឆ្ពោះទៅកាន់សម័យកាលថ្មីប្រកបដោយជោគជ័យ ។

# ចក្ខុវិស័យ

- ដើម្បីប្រក្រាបជាធនាគារដ៏ល្អមួយនៅកម្ពុជា និងទទួលស្គាល់ពីអតិថិជនដោយ :
- ផ្តល់ជូនភាគទុនិក នូវផលចំណេញលើការវិនិយោគ យ៉ាងសមរម្យ និងយូរអង្វែង
  - ជានិយោជកដ៏ល្អបំផុត ដោយឈរលើមូលដ្ឋាន ប្រាក់បៀវត្ស លក្ខខណ្ឌការងារ និង ឱកាសនៃការអភិវឌ្ឍន៍ការងារ
  - ផ្តល់នូវតំលៃការងារល្អ ផលិតផលដ៏ល្អបំផុត សុវត្ថិភាព និងកំរិតសេវាកម្មខ្ពស់សំរាប់អតិថិជនរបស់យើង
  - ចូលរួមចំណែកអភិវឌ្ឍសេដ្ឋកិច្ចកម្ពុជាតាមរយៈការអនុវត្តន៍យុទ្ធសាស្ត្រវិស័យហិរញ្ញវត្ថុរបស់រាជរដ្ឋាភិបាល ។



# ទិដ្ឋភាពទូទៅរបស់ធនាគារពាណិជ្ជកម្មក្រៅប្រទេស នៃកម្ពុជា

ធនាគារពាណិជ្ជកម្មក្រៅប្រទេស នៃកម្ពុជាបានបង្កើតឡើងនៅថ្ងៃទី១០ ខែតុលា ឆ្នាំ១៩៧៩ ដោយអនុក្រឹត្យលេខ១២១៣ ក្នុងរបបសាធារណៈរដ្ឋប្រជាមានិតកម្ពុជា ក្នុងគោលដៅ :

- ធ្វើប្រតិបត្តិការ និងផ្តល់សេវាកម្មធនាគារ
- គ្រប់គ្រងប្រតិបត្តិការទិញរូបិយប័ណ្ណ
- ប្រតិបត្តិការទូទាត់អន្តរជាតិ
- ផ្តល់ឥណទានគ្រប់ប្រភេទ
- រួមចំណែកការពាររូបិយវត្ថុជាតិ និងទ្រព្យសម្បត្តិរដ្ឋ
- ពង្រឹងសេដ្ឋកិច្ច និងទំនាក់ទំនងវប្បធម៌ខាងក្នុង និងខាងក្រៅប្រទេស
- ធ្វើប្រតិបត្តិការក្នុងរូបភាពជានិច្ចបុគ្គលដោយឡែក ពីរដ្ឋាភិបាល

ចាប់ពីថ្ងៃប្រវត្តិសាស្ត្រ៧មករា ឆ្នាំ១៩៧៩ ដែលជាថ្ងៃរំដោះ ដល់ឆ្នាំ១៩៩៩ ធនាគារបានប្រឹងប្រែងដើម្បីធ្វើឱ្យសំរេចគោលដៅខាងលើនេះ ដោយធ្វើប្រតិបត្តិការរបស់ខ្លួនក្នុងនាមជានាយកដ្ឋានមួយរបស់ធនាគារជាតិនៃកម្ពុជា ។ ដោយមានរៀបចំប្រព័ន្ធអាជីវកម្ម និងនីតិវិធីសមស្រប ធនាគារបានដើរតួនាទីមួយយ៉ាងសកម្ម ក្នុងទីផ្សារក្នុងស្រុក និងក្រៅប្រទេស ដែលទទួលបានជាលទ្ធផលមកវិញ គឺការបានចូលរួមចំណែកក្នុងការស្តារសេដ្ឋកិច្ចនៃប្រទេសកម្ពុជា ។ មិនយូរប៉ុន្មាន ធនាគារក៏បានទទួលទំនុកចិត្តអំពីអតិថិជន និងបានកសាងសមត្ថភាពបច្ចេកទេសចាំបាច់សំរាប់ធ្វើអាជីវកម្មបានចំណេញ ។

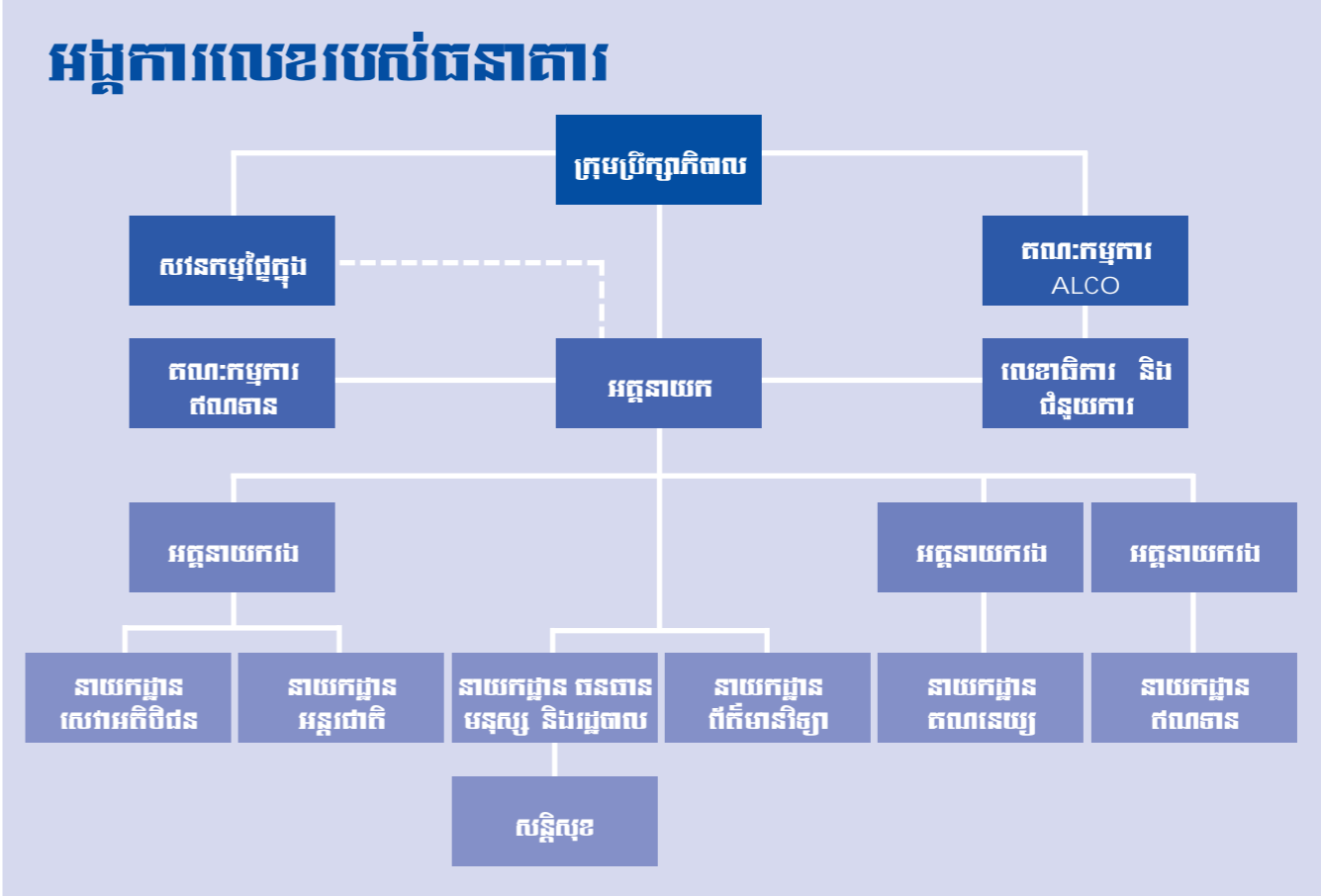
ចាប់ពីឆ្នាំ១៩៩៩មក ក្នុងគោលដៅជំរុញកំណើនសេដ្ឋកិច្ច ដោយផ្តល់ឱកាសអោយធនាគារជាតិ នៃកម្ពុជា ធ្វើការផ្តោតអារម្មណ៍លើតួនាទីរបស់ខ្លួនកាន់តែខ្លាំងឡើង ក្នុងនាមជាធនាគារកណ្តាល និងជាអាជ្ញាធររូបិយវត្ថុ

ជាតិ ការធ្វើឯកជនភាវូបនីយកម្មត្រូវបានកំណត់ជាគន្លឹះសំខាន់សម្រាប់កែទម្រង់ធនាគារ ។ ដំណើរការឯកជនភាវូបនីយកម្មនេះ ត្រូវបានរៀបចំឡើង និងអនុវត្តតាមកម្មវិធីកាត់បន្ថយភាពក្រីក្ររបស់រាជរដ្ឋាភិបាល ។

នៅថ្ងៃទី០១ ខែសីហា ឆ្នាំ២០០០ ធនាគារជាតិ នៃកម្ពុជា បានបន្តការកែទម្រង់របស់ខ្លួនអោយកាន់តែសកម្មឡើងថែមទៀត ដោយបានផ្ទេរអត្តសញ្ញាណកម្ម អចិន្ត្រៃយ៍របស់ធនាគារពាណិជ្ជកម្មក្រៅប្រទេសនៃកម្ពុជា ទៅជាធនាគារពាណិជ្ជកម្មរបស់រដ្ឋ មានចរិតជាគ្រឹះស្ថានសាធារណៈដែលមានលក្ខណៈសេដ្ឋកិច្ច ។ គោលដៅនៃការកែទម្រង់នេះ គឺដើម្បីឱ្យធនាគារធ្វើអាជីវកម្មស្វ័យឥរិយាបថជាមួយធនាគារពាណិជ្ជកម្មដទៃទៀតដោយផ្អែកលើច្បាប់ស្តីពី "គ្រឹះស្ថាន ធនាគារ និង ហិរញ្ញវត្ថុ" ។

នៅថ្ងៃ ទី០១ ខែសីហា ឆ្នាំ២០០២ ក្រសួងសេដ្ឋកិច្ច និងហិរញ្ញវត្ថុ បានកាន់កាប់ភាគហ៊ុនចំនួន៨០% របស់ធនាគារពាណិជ្ជកម្ម ក្រៅប្រទេសនៃកម្ពុជា ហើយនៅសល់ចំនួន២០%ទៀត ត្រូវបានកាន់កាប់ដោយធនាគារជាតិ នៃកម្ពុជា ។

នៅថ្ងៃទី២៨ ខែតុលា ឆ្នាំ២០០៥ ធនាគារបានប្តូរពីរូបភាពគតិយុត្ត ជាធនាគាររដ្ឋមកជាធនាគាររដ្ឋចម្រុះឯកជន ។ ម្ចាស់កម្មសិទ្ធិថ្មី គឺធនាគារកាណាឌីយ៉ាភីអិលស៊ី មាន៤៦% ក្រុមហ៊ុនអាយអិនជីហ្វលឌីងខូអិលធីឌី ៤៤% និងក្រសួងសេដ្ឋកិច្ច និងហិរញ្ញវត្ថុ ១០% នៃដើមទុនសរុប ។ ជាលទ្ធផលនៃការផ្លាស់ប្តូរនេះ បច្ចុប្បន្នក្រុមប្រឹក្សាភិបាលធនាគារ មានសមាសភាព៦រូប ។ ប្រធានក្រុមប្រឹក្សាភិបាលមកពីធនាគារកាណាឌីយ៉ាភីអិលស៊ី និងអនុប្រធានមកពីក្រុមហ៊ុនអាយអិនជីហ្វលឌីងខូអិលធីឌី ។



# របាយការណ៍ហិរញ្ញវត្ថុសង្ខេបរយៈពេល៤ឆ្នាំ

## តារាងតុល្យការសង្ខេប (ដុល្លារអាមេរិក)

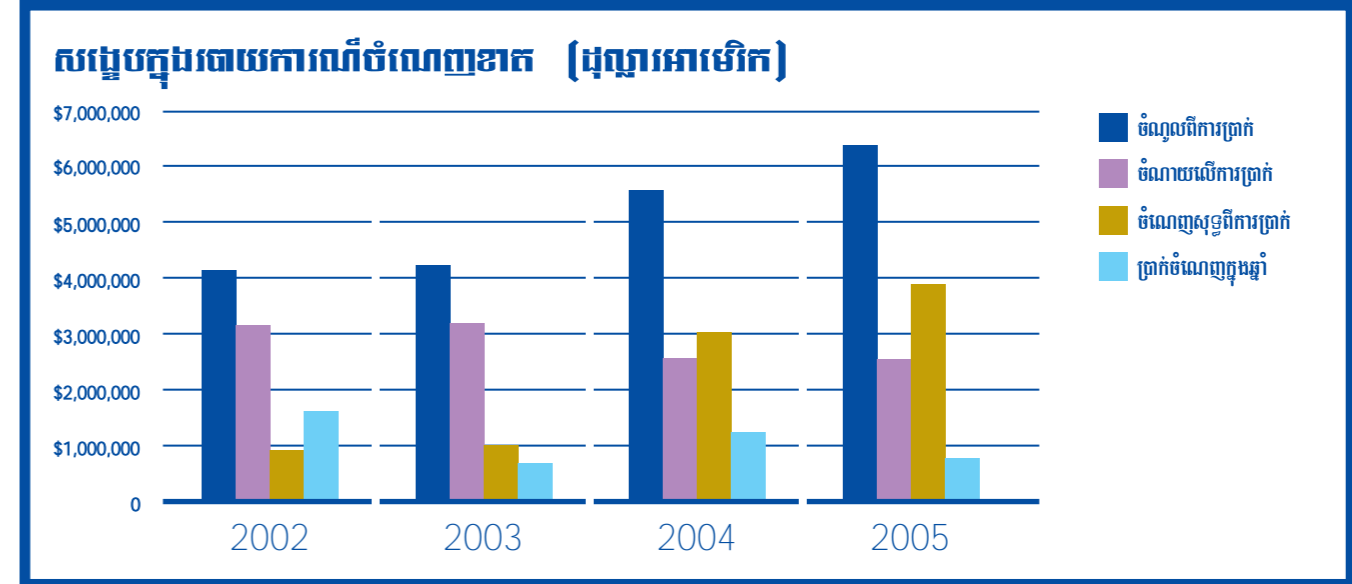
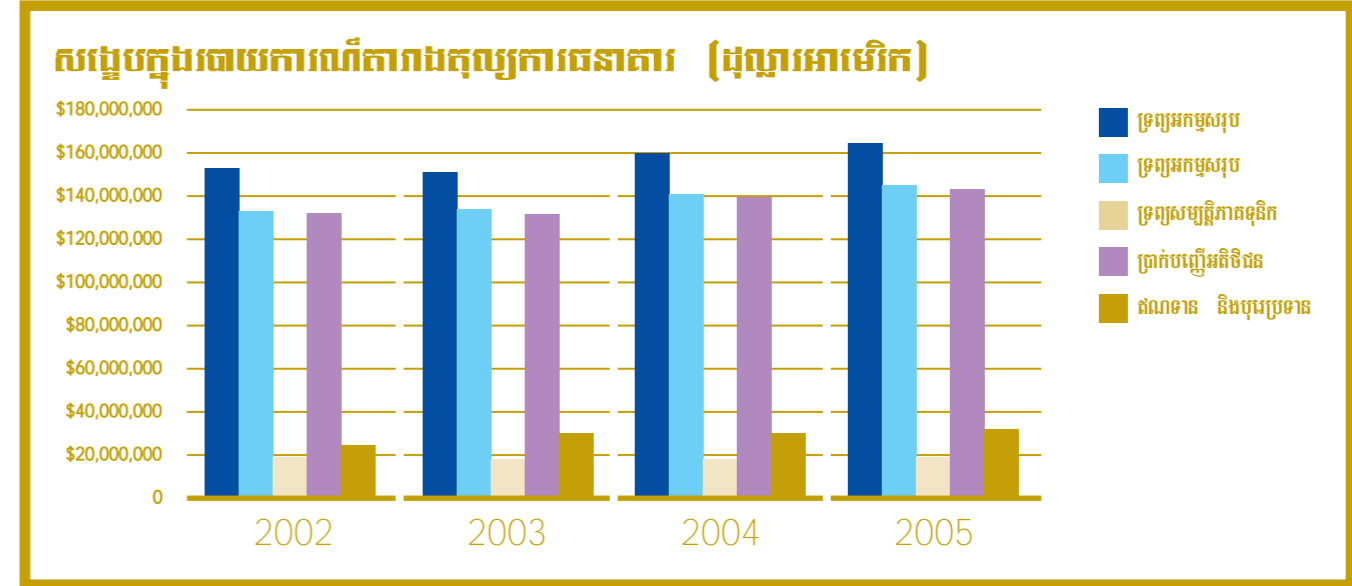
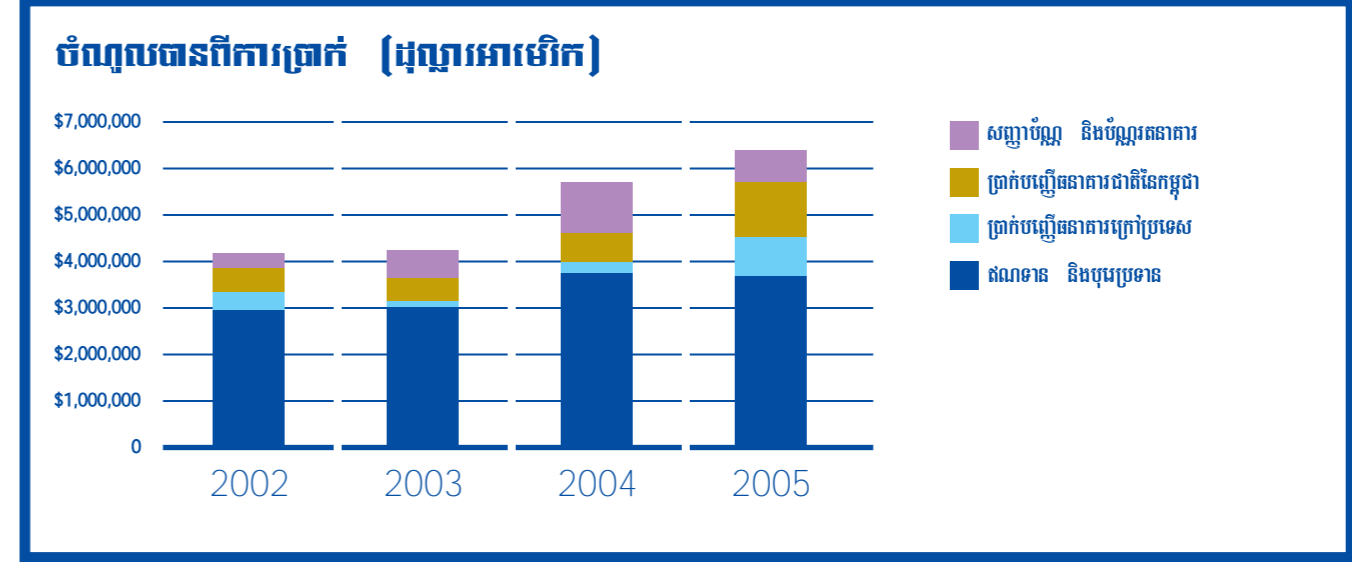
	2005	2004	2003	2002
ទ្រព្យសកម្មសរុប	១៦៣.៥០៤.៦៩៨	១៥៩.៨៤៧.០៩០	១៥១.១៤១.៩៩៩	១៥២.៩៦៥.១៧៦
ការផ្តល់ឥណទាន (សុទ្ធ)	៣០.៨៤៩.៩៤៥	៣២.៦៤៧.៧៨៣	៣១.២៨៣.៧៨៩	២៥.២៩៦.៧៧៣
ទ្រព្យសកម្មផ្សេងៗ	១៣២.៦៥៤.៧៥៣	១២៧.១៩៩.៣០៧	១១៩.៨៥៨.១៧០	១២៧.៦៦៨.៤០៣
ទ្រព្យអកម្មសរុប	១៤៤.៧៣៦.៦៩៨	១៤១.៣៨០.០៩៩	១៣៣.៣១៣.១៥៦	១៣៤.៤៤៧.៨១០
ប្រាក់បញ្ញើអតិថិជន	១៤៣.៦២៨.២៥៩	១៤០.២០៤.០៣៨	១៣១.៨៦២.៧៥៤	១៣២.៦១២.៨០៧
ទ្រព្យអកម្មផ្សេងៗ	១.១០៨.៤៣៩	១.១៧៦.០៦១	១.៤៥០.៤០២	១.៨៣៥.០០៣
ដើមទុនចុះបញ្ជី	១២.១៥៩.៥៣៣	១២.៤១៦.១៩១	១២.៥៧៥.៤៥៣	១២.៧២២.៦៤៦
ទុនបំរុង និងប្រាក់ចំណេញរក្សាទុក	៦.៦០៨.៤៦៧	៦.០៥០.៨០០	៥.២៥៣.៣៥០	៥.៧៩៤.៧២០

## លទ្ធផលអាជីវកម្មក្នុងឆ្នាំ (ដុល្លារអាមេរិក)

	2005	2004	2003	2002
ចំណូលពីការប្រាក់ (សុទ្ធ)	៣.៨៨១.៧៣០	៣.០៦១.៤៨០	៩៩៤.៧៣៣	៩៥៥.៥០៦
ចំណេញប្រតិបត្តិការមុនធ្វើសវិធានធន	៣.៧១៧.៩៨៦	៣.៦៧៥.៤៣០	២.០០០.៣៤៦	១.៩៩២.០៣៤
ចំណេញមុនបង់ពន្ធ	៨៩១.៤៥៦	១.៥៦៨.៩៣៩	៨៧៥.៨៤០	២.០៥៩.០៣៣
ប្រាក់ចំណេញក្រោយបង់ពន្ធ	៧៣៤.៣៧២	១.២៥៥.១៥១	៧០០.៦៧២	១.៦៣៨.៧១១



## លទ្ធផលអនុវត្តអាជីវកម្មក្នុងឆ្នាំ



# សាររបស់លោកប្រធានក្រុមប្រឹក្សាភិបាល

សម្តេច ទ្រង់ ឯកឧត្តម លោកឧកញ៉ា លោកជំទាវ លោក លោកស្រី អ្នកនាងកញ្ញា ជាទីរាប់អាន

តាងនាមអោយក្រុមប្រឹក្សាភិបាលរបស់ធនាគារពាណិជ្ជកម្មក្រៅប្រទេស នៃកម្ពុជា ខ្ញុំមានកិត្តិយសបង្ហាញជូនអតិថិជននូវរបាយការណ៍ប្រចាំឆ្នាំ សំរាប់ឆ្នាំសារពើពន្ធ ដែលបានបញ្ចប់ទៅ នៅថ្ងៃទី ៣១ ខែ ធ្នូ ឆ្នាំ ២០០៥ កន្លងទៅនេះ ។

ក្នុងឆ្នាំ២០០៥ ធនាគារមានព្រឹត្តិការណ៍សំខាន់ជាច្រើនដែលបង្ហាញនូវ ភស្តុតាងជាក់ស្តែងដូចជា ការបញ្ចប់ដោយជោគជ័យ នូវដំណើរការធ្វើ ឯកជនភាវូបនីយកម្មរបស់ធនាគារជាដើម ។ ធនាគារពាណិជ្ជកម្មរបស់រដ្ឋដែល មានតែមួយនៅកម្ពុជាបានក្លាយទៅជាធនាគារពាណិជ្ជកម្មរដ្ឋចំរុះឯកជន នៅ ឆ្នាំទី ២៦ នៃអត្ថិភាពរបស់ខ្លួន ។

ជាលទ្ធផលនៃព្រឹត្តិការណ៍សំខាន់នេះ បានផ្តល់ឱកាសអោយមានការប្រែ ប្រួលមុខមាត់ និងកាលានុវត្តភាពដល់ធនាគារ អតិថិជន និងបុគ្គលិក របស់ខ្លួន ។ ធនាគារមានគោលដៅចំបងពីរដែលបន្តពង្រឹងកិច្ចការនេះ គឺជំរុញការផ្តល់ឥណទានសំរាប់ពាណិជ្ជករក្នុងស្រុក ។ ក្នុងនាមជាជនជាតិ ខ្មែរ យើងខ្ញុំបន្តធ្វើវិនិយោគនៅកម្ពុជា ។ យើងនឹងបញ្ជូននយោបាយថ្មី ក្នុងធនាគារ ដើម្បីកែប្រែមុខមាត់ និងកែលម្អសេវាធនាគារ ព្រោះធនាគារ ពាណិជ្ជកម្មក្រៅប្រទេស នៃកម្ពុជា ត្រូវការដើរតួនាទីពេញលេញរបស់ខ្លួន ក្នុងជីវភាពសង្គម និងសេដ្ឋកិច្ច ។

គោលដៅសំខាន់មួយគឺបង្កើត ប្រាក់ចំណេញអោយបានកាន់តែច្រើនថែម ទៀត ដោយជំរុញការដាក់ចុះនូវផលិតផលថ្មី ការកាត់បន្ថយសោហ៊ុយ និងការកែលម្អប្រព័ន្ធបរិបាកការងារ ។ យើងខ្ញុំរំពឹងថា និងដាក់ជូនអតិថិជនប្រើប្រាស់នូវម៉ាស៊ីនស្វ័យប្រវត្តិដឹក ប្រាក់នៅអំឡុងឆមាសទី២នេះ ហើយជឿជាក់ថា សេវានេះនឹងជួយ សំរួលទំនាក់ទំនងធុរកិច្ចប្រចាំថ្ងៃរបស់អតិថិជនជាមួយធនាគារ ។ វប្បធម៌របស់យើងគឺ ចង់ចាំជានិច្ចនូវផលប្រយោជន៍របស់អតិថិជន ។ យើងខ្ញុំនៅទីនេះដើម្បីបំរើអតិថិជន ហើយអតិថិជនមាន សិទ្ធិទាមទារពី យើងខ្ញុំនូវការប្រឹងប្រែងបំរើ និងសេវាដ៏ល្អបំផុត ។

នៅពេលដែលយើងផ្តល់ជូនអតិថិជននូវសេវាកាន់តែច្រើននៅក្នុង និងក្រៅ ស្រុក ពេលនោះធនាគារយើងកាន់តែទទួលបាននូវចំណូល ហើយពេលនោះ ដែរ នឹងមានការលើកទឹកចិត្តកាន់តែច្រើន សំរាប់បុគ្គលិកធនាគារ ។ ដូច្នេះ បុគ្គលិកធនាគារមានផលប្រយោជន៍ដោយផ្ទាល់ ទៅនឹងវិបុលភាពរបស់ ធនាគារ ដោយទទួលបាននូវអត្ថប្រយោជន៍ច្រើនបំផុតអំពីចំណូលរបស់ ធនាគារ ។

សរុបសេចក្តីមក ធ្វើការបំរើអតិថិជនមានន័យថាបំរើខ្លួនយើងដែរ ។ ធនាគារពាណិជ្ជកម្មក្រៅប្រទេស នៃកម្ពុជា មានកិត្តិយស និងមោទនភាព



ណាស់ ដែលជាចំណែកមួយនៃធុរកិច្ចប្រចាំថ្ងៃរបស់អតិថិជន និងជាចំណែក មួយនៃជីវភាពសេដ្ឋកិច្ចរបស់កម្ពុជា ។ យើងនៅតែបន្តចូលរួមចំណែក យ៉ាងសកម្មទៅទៀត នៅក្នុងការបង្កើនផលិតផលសរុបក្នុងស្រុក និង បង្កើនកិរិយាជីវភាពរស់នៅរបស់បុគ្គលិក ។ យើងខ្ញុំសង្ឃឹមថានឹងបាន ចូលរួមកាន់តែច្រើនទៀតទៅនឹងការអភិវឌ្ឍន៍សេដ្ឋកិច្ចប្រទេសជាតិ ទោះជាមានហានិភ័យក្តី ។

ឆ្លៀតឱកាសនេះ យើងខ្ញុំសូមគោរពជូនពរ កោតសរសើរ និងកតញ្ញាតាង កក់ក្តៅចំពោះការគាំទ្រជាបន្តបន្ទាប់ និងចំពោះទំនុកចិត្តរបស់សម្តេច ទ្រង់ ឯកឧត្តម លោកឧកញ៉ា លោកជំទាវ លោក លោកស្រី អ្នកនាងកញ្ញា ។

លោក ពុង ឃាវសែ  
ប្រធានក្រុមប្រឹក្សាភិបាល

# សាររបស់អគ្គនាយក

ធនាគារពាណិជ្ជកម្មក្រៅប្រទេស នៃកម្ពុជា បានដើរតួនាទីឈានមុខមុនគេ បង្អស់នៅក្នុងប្រទេសកម្ពុជា និងបានបំពេញតាមតំរូវការរបស់អតិថិជន ជាតិ និងអន្តរជាតិនូវប្រតិបត្តិការសេវាកម្មធនាគារ ។

នៅត្រីមាសទី ៤ ឆ្នាំ ២០០៥ ធនាគារពាណិជ្ជកម្មក្រៅប្រទេស នៃកម្ពុជា បានក្លាយជាធនាគារពាណិជ្ជកម្មរដ្ឋចំរុះឯកជន ដែលបញ្ជាក់អោយឃើញថា ធនាគារបានចូលរួមចំណែកក្នុងការអនុវត្តន៍ចក្ខុវិស័យ និងផែនការអភិវឌ្ឍន៍ វិស័យហិរញ្ញវត្ថុសំរាប់ឆ្នាំ ២០០១-២០១០ របស់រាជរដ្ឋាភិបាលកម្ពុជា លើ វិស័យធនាគារ ព្រមទាំងបានសំរេចទៅតាមទិសដៅរបស់ភាគទុនិកររដ្ឋ ។

### ភាពរឹងមាំ និងស្មោះភាព

ម្តែប្រាំមួយឆ្នាំកន្លងមកនេះ យើងនៅតែរក្សាបានភាពជឿទុកចិត្ត និងការ គាំទ្រពីអតិថិជនរបស់យើង ជាក់ស្តែងទ្រព្យសកម្មរបស់ធនាគារកើនឡើង លើសពីឆ្នាំ ២០០៤ អាស្រ័យដោយមានការជឿទុកចិត្ត និងការគាំទ្រយ៉ាង សកម្មនេះ ជាលទ្ធផលបានបង្ហាញពីស្ថានភាព ៖

- កំណើនប្រាក់បញ្ញើមានដល់ ជាង ១៤៣ លាន ដុល្លារអាមេរិក
- ប្រាក់ចំណេញមុនពន្ធលើសិវិធានធនមានចំនួន ៣.៧១៧.០០០ ដុល្លារ អាមេរិក

### បំណើរឆ្ពោះទៅមុខរបស់យើង

យុទ្ធសាស្ត្រ និងគោលដៅជាចំបងសំរាប់ឆ្នាំ ២០០៦ រួមមាន ៖

- បន្តអភិវឌ្ឍបុគ្គលិករបស់យើង អោយមានទេពកោសល្យកាន់តែ ប្រសើរឡើង ដោយសង្កត់លើអាជីពផ្នែកធនាគារយូរអង្វែង
- បន្តកែលម្អសេវាអតិថិជន និងពង្រីកបន្ថែមសេវាកម្មថ្មី ដែលជាជំរើស ល្អបំផុតរបស់ប្រជាពលរដ្ឋកម្ពុជា
- បន្ត និងពង្រីកការប្រើប្រាស់មូលធន អោយមានប្រសិទ្ធភាព ដើម្បី ទទួលបាននូវប្រាក់ចំណេញកើនខ្ពស់ជាងឆ្នាំ ២០០៥
- បន្តអភិវឌ្ឍបន្ថែមនូវប្រព័ន្ធទូទៅ ដើម្បីផ្តល់ភាពងាយស្រួលជូន អតិថិជនមកធ្វើប្រតិបត្តិការជាមួយធនាគារយើង
- រក្សាអោយបាននូវសុវត្ថិភាពមូលធនមានស្រាប់ ជូនអតិថិជន និង បន្តស្រូបយកអតិថិជនថ្មី
- រក្សាអោយបានភាពជាធនាគារពាណិជ្ជកម្មយុវជនតែរឹងមាំ ក្នុងប្រតិបត្តិការ ធនាគារ នៅក្នុងបរិបទប្រកួតប្រជែងពាណិជ្ជកម្មខ្ពស់នៅក្នុងទីផ្សារ កម្ពុជា ។

ជាចុងបញ្ចប់ ខ្ញុំសូមថ្លែងអំណរគុណដ៏ស្មោះស្ម័គ្រចំពោះគណៈគ្រប់គ្រង ដែលបានចូលរួមចំណែកនៅក្នុងការដាក់ចុះនូវដំណាក់កាលអន្តរកាល សន្សឹមៗ នេះ ជាពិសេស លោកប្រធាន អនុប្រធាន និងសមាជិក ក្រុមប្រឹក្សាភិបាល បានប្រមើលមើលអនាគត និងឆន្ទៈរបស់អស់លោក ក្នុងការដឹកនាំធុរកិច្ចឆ្ពោះទៅកាន់វប្បធម៌សហគ្រាសថ្មី គឺជាប្រភពកំលាំង ជំរុញទឹកចិត្តសម្រាប់យើងគ្រប់ៗគ្នា ។



សូមសំដែងអំណរគុណ ចំពោះមន្ត្រីបុគ្គលិកទាំងអស់ ដែលបានខិតខំ ប្រឹងប្រែងធ្វើអោយទស្សនៈវិស័យរបស់យើងក្លាយជាការពិត ។

យើងខ្ញុំសូមសំដែងកតញ្ញាតាមចំពោះ សម្តេច ទ្រង់ ឯកឧត្តម អ្នកឧកញ៉ា លោកជំទាវ លោក-លោកស្រី អ្នកនាងកញ្ញា ដែលជាអតិថិជនទាំងអស់ តែងតែផ្តល់ការគាំទ្រ និងទំនុកចិត្តរបស់អស់លោកមកលើយើងខ្ញុំ ។ យើងខ្ញុំសង្ឃឹមថា នឹងមានកិត្តិយស និងមានមោទនភាព បន្តបំរើអស់លោក ជានិច្ច ។

លោកជំទាវ អ៊ុក ម៉ាលី  
អគ្គនាយក

# ក្រុមប្រឹក្សាភិបាល

ធនាគារពាណិជ្ជកម្មក្រៅប្រទេស នៃកម្ពុជា ដឹកនាំដោយក្រុមប្រឹក្សាភិបាលដែលជាអង្គការចាត់តាំងកំពូល តំណាងមហាសន្និបាត ភាគទុនិកបង្កើតជា មហាសន្និបាតសាមញ្ញ និងវិសាមញ្ញ ។

## ក្រុមប្រឹក្សាភិបាលធនាគារមានសមាជិកចំនួន ៦រូប ដូចមានរាយនាមខាងក្រោម :

លោក ពុង យារ៉ែសៃ	ប្រធានក្រុមប្រឹក្សាភិបាល	ចូលជាសមាជិកក្រុមប្រឹក្សាភិបាលឆ្នាំ២០០៥
ឧកញ៉ា លីម ប៊ុនសួរ	អនុប្រធានក្រុមប្រឹក្សាភិបាល	ចូលជាសមាជិកក្រុមប្រឹក្សាភិបាលឆ្នាំ២០០៥
លោក ម៉ឺ វ៉ាន់	សមាជិកក្រុមប្រឹក្សាភិបាល	ចូលជាសមាជិកក្រុមប្រឹក្សាភិបាលឆ្នាំ២០០២
លោកជំទាវ អ៊ុក ម៉ាលី	សមាជិកក្រុមប្រឹក្សាភិបាល	ចូលជាសមាជិកក្រុមប្រឹក្សាភិបាលឆ្នាំ២០០០
ឯកឧត្តម ហ្គី អានវ៉ានីថ	សមាជិកក្រុមប្រឹក្សាភិបាល	ចូលជាសមាជិកក្រុមប្រឹក្សាភិបាលឆ្នាំ២០០៥
លោកជំទាវ អ៊ឹង ប៊ូលីណា	សមាជិកក្រុមប្រឹក្សាភិបាល	ចូលជាសមាជិកក្រុមប្រឹក្សាភិបាលឆ្នាំ២០០៥

# គណៈគ្រប់គ្រងប្រតិបត្តិ

គណៈគ្រប់គ្រងប្រតិបត្តិធនាគារមានតួនាទី-ទទួលខុសត្រូវគ្រប់គ្រង ប្រតិបត្តិការអាជីវកម្មធនាគារ ទាំងមូល ។

## គណៈគ្រប់គ្រងប្រតិបត្តិធនាគារមានចំនួន៥ :

លោកជំទាវ អ៊ុក ម៉ាលី	អគ្គនាយក
ឯកឧត្តម ហ្គី អានវ៉ានីថ	អគ្គនាយករង
លោក ទីម បូផល	អគ្គនាយករង
លោក ផង់ សំរេច	អគ្គនាយករង
លោកជំទាវ អ៊ឹង ប៊ូលីណា	ប្រធានសវនកម្មផ្ទៃក្នុង

# គណៈកម្មការគ្រប់គ្រងទ្រព្យសកម្ម និងទ្រព្យអកម្ម (ALCO)

## គណៈកម្មការគ្រប់គ្រងទ្រព្យសកម្ម និងទ្រព្យអកម្ម មានសមាជិកចំនួន៥រូប

លោកជំទាវ អ៊ុក ម៉ាលី	អគ្គនាយក	ប្រធាន
ឯកឧត្តម ហ្គី អានវ៉ានីថ	សមាជិកក្រុមប្រឹក្សាភិបាល	អនុប្រធាន
លោក ទីម បូផល	អគ្គនាយករង	សមាជិក
លោក ផង់ សំរេច	អគ្គនាយករង	សមាជិក
លោកជំទាវ អ៊ឹង ប៊ូលីណា	សមាជិកក្រុមប្រឹក្សាភិបាល	សមាជិក
ប្រធាននាយកដ្ឋានអន្តរជាតិ		សមាជិក
ប្រធាននាយកដ្ឋានសេវាអតិថិជន		សមាជិក
ប្រធាននាយកដ្ឋានគណនេយ្យ		សមាជិក
ប្រធាននាយកដ្ឋានឥណទាន		សមាជិក

# គណៈកម្មការកំណត់ធនាគារ

ដោយមានការកែទម្រង់ពីៗនៅធនាគារក្នុងឆ្នាំ ២០០៥ សមាសភាពគណៈកម្មការថ្មី ផ្អែកកំណត់មានដូចតទៅ :

ឧកញ៉ា លីម ប៊ុនសួរ	អនុប្រធានក្រុមប្រឹក្សាភិបាល	ប្រធាន
លោកជំទាវ អ៊ុក ម៉ាលី	អគ្គនាយក	សមាជិក
ឯកឧត្តម ហ្គី អានវ៉ានីថ	អគ្គនាយករង	សមាជិក
លោក ទីម បូផល	អគ្គនាយករង	សមាជិក
លោក ជំទាវ អ៊ឹង ប៊ូលីណា	សមាជិកក្រុមប្រឹក្សាភិបាល	សមាជិក



# ប្រវត្តិប្រយោជន៍សេវាគ្រប់គ្រង

## ១ លោក ពុង យារ៉ាស ប្រធានក្រុមប្រឹក្សាភិបាល

លោកកើតនៅឆ្នាំ១៩៤៦ នៅភ្នំពេញ ប្រទេសកម្ពុជា ។ ដោយសារទេពកោសល្យ និងមានបទពិសោធន៍ដ៏ច្រើន លោកបានទទួលកិត្តិយស និងការគោរពជាច្រើន ។ លោកបានចូលរួមយ៉ាងសកម្ម ក្នុងសកម្មភាពសេដ្ឋកិច្ច ទូលំទូលាយទាំងខាងក្រៅ និងក្នុងប្រទេស ។ លោកមានស្នាដៃជាច្រើន ក្នុងនោះមានការចូលរួមអភិវឌ្ឍប្រទេសកម្ពុជាយ៉ាងសំខាន់ៗ ដោយបានព្រះមហាក្សត្រកម្ពុជា នរោត្តមសីហនុ ទទួលស្គាល់ដោយប្រទានមេដាយមហាសិរីវឌ្ឍនៈ នៅឆ្នាំ ២០០២ ។

## ២ ឧកញ៉ា លឹម ប៊ុនសួរ អនុប្រធានក្រុមប្រឹក្សាភិបាល

លោកឧកញ៉ាកើតនៅឆ្នាំ ១៩៦៥ នៅខេត្តកំពង់ឆ្នាំង ប្រទេសកម្ពុជា ។ លោកឧកញ៉ាជាមេធាវីស្រាវជ្រាវ និងទទួលបានការគោរពច្រើន មានបទពិសោធន៍ខ្ពស់នៅក្នុងអាជីពរបស់លោក ។ បច្ចុប្បន្ន លោកឧកញ៉ាជាអនុប្រធានក្រុមប្រឹក្សាភិបាលក្រុមហ៊ុន AZ Group សមាជិកសភាពាណិជ្ជកម្ម នៃកម្ពុជា សមាជិកក្រុមប្រឹក្សាភិបាលសហគ្រាសសាធារណៈទូរគមនាគមន៍កម្ពុជា TC និងប្រធានក្រុមប្រឹក្សាភិបាលកាំមីងតែល ។

## ៣ លោក ម៉ឺ វ៉ាន់ សមាជិកក្រុមប្រឹក្សាភិបាល

លោកកើតនៅឆ្នាំ ១៩៦៩ នៅខេត្តកំពង់ធំ ប្រទេសកម្ពុជា ។ លោកបានបញ្ចប់ការសិក្សាថ្នាក់អនុបណ្ឌិត ផ្នែកអភិវឌ្ឍន៍សេដ្ឋកិច្ច និងបានចូលរួមសិក្ខាសាលាច្រើនទាំងក្នុង និងក្រៅប្រទេស ក្រោមប្រធានបទទាក់ទងទៅនឹងទីផ្សារហិរញ្ញវត្ថុ និងផ្នែកអភិវឌ្ឍន៍វិស័យហិរញ្ញវត្ថុនៅកម្ពុជា ។ បច្ចុប្បន្នជា ប្រធាននាយកដ្ឋានឧស្សាហកម្មហិរញ្ញវត្ថុ នៃក្រសួងសេដ្ឋកិច្ច និង ហិរញ្ញវត្ថុ ។

## ៤ លោកជំទាវ អ៊ុក ម៉ាលី សមាជិកក្រុមប្រឹក្សាភិបាល

លោកជំទាវកើតនៅឆ្នាំ ១៩៥១ នៅខេត្តតាកែវ ប្រទេសកម្ពុជា បានបញ្ចប់ការសិក្សាដោយជោគជ័យ ថ្នាក់មធ្យមបច្ចេកទេសធនាគារនៅឆ្នាំ ១៩៨៤ និងបានបញ្ចប់ការសិក្សាថ្នាក់អនុបណ្ឌិតផ្នែកគ្រប់គ្រងអាជីវកម្ម នៅឆ្នាំ ១៩៩៧ ។ លោកជំទាវ បានឆ្លងកាត់ការរៀនសូត្រដកពិសោធន៍វិស័យធនាគារ វត្តភ្នំ-ខ្ចីនៅក្រៅប្រទេសជាច្រើន ។ លោកជំទាវមានចំណេះដឹងជំនាញផ្នែកធនាគារ ហើយនៅក្នុងអាជីពយូរលង់របស់លោកជំទាវ បានបង្រៀន និងចែករំលែកបទពិសោធន៍ ជាមួយធនាគារបរទេស ។ លោកជំទាវជាទីប្រឹក្សាសម្តេចនាយករដ្ឋមន្ត្រី ហ៊ុន សែន នៃប្រទេសកម្ពុជា មានឋានៈស្មើនឹងអនុរដ្ឋលេខាធិការ និង ជាអគ្គហិរញ្ញកិច្ចការក្រុមប្រឹក្សាភិបាលកម្ពុជា ។ លោកជំទាវបានបំរើការនៅ ធនាគារពាណិជ្ជកម្មក្រៅប្រទេស

នៃកម្ពុជាចាប់តាំងពីឆ្នាំ ១៩៧៩ ហើយពីឆ្នាំ ២០០០ ដល់បច្ចុប្បន្ន លោកជំទាវជាអគ្គនាយកធនាគារ ពាណិជ្ជកម្មក្រៅប្រទេស នៃកម្ពុជា ។

## ៥ ឯកឧត្តម ហ្គី អានវ៉ានីថ សមាជិកក្រុមប្រឹក្សាភិបាល

ឯកឧត្តមកើតនៅឆ្នាំ ១៩៥៣ នៅប្រទេសកម្ពុជា ។ ឯកឧត្តមមានបរិញ្ញាប័ត្រវិស្វកម្ម និងវិទ្យាសាស្ត្រអនុវត្ត (វិស្វកម្មឧស្សាហកម្ម) ឆ្នាំ១៩៧៦ ពី Ecole Polytechnique, University of Montreal ប្រកបដោយនិទេសកិត្តិយស ។ នៅឆ្នាំ ១៩៨០ ឯកឧត្តម បានបញ្ចប់ការសិក្សាថ្នាក់អនុបណ្ឌិតផ្នែកគ្រប់គ្រងអាជីវកម្ម ពីសកលវិទ្យាល័យ University of Western Ontario in Canada ។ ឯកឧត្តមមានបទពិសោធន៍ជាច្រើនឆ្នាំ នៅក្នុងផ្នែកច្រើន៖ ផ្នែកធនាគារ (ធនាគារតូរ៉ុងតូ Dominion, ធនាគារម៉ុងរ៉េអាស, Credit Agricole Indosuez, ANZ Royal, MPDF) ផ្នែកហិរញ្ញវត្ថុ (Laurentian Group-Banking and Insurance-Canada) ផ្នែកវិស្វកម្ម (Bechtel Corporation, USA) ផ្នែកក្រុមហ៊ុន (ក្រុមហ៊ុនសម្បទានិក អាកាសយានដ្ឋាន/Vinci និងផ្នែករដ្ឋាភិបាល (ក្រសួងសាធារណៈការ និងដឹកជញ្ជូន កំពង់ផែស្វយ័ត ក្រុងព្រះសីហនុ) ។

## ៦ លោកជំទាវ អ៊ុង ប៊ូលីណា សមាជិកក្រុមប្រឹក្សាភិបាល

លោកជំទាវកើតនៅឆ្នាំ ១៩៦០ នៅទីក្រុងភ្នំពេញ ប្រទេសកម្ពុជា ។ លោកជំទាវបានបញ្ចប់ការសិក្សាពី Normandy Business School (ESCAE-Le Havre-Caen)-France និងពីមជ្ឈមណ្ឌល Normandy សំរាប់ការស្រាវជ្រាវស្តីពីវិទ្យាសាស្ត្រកុំព្យូទ័រ (CENORI) ។ លោកជំទាវមានបទពិសោធន៍ជាពិសេស នៅក្នុងការគ្រប់គ្រងធនធានមនុស្ស ព័ត៌មានវិទ្យា គណនេយ្យ ច្បាប់ និងធនាគារ ។

## ៧ លោក ទឹម បូល អគ្គនាយករង

លោកកើតនៅឆ្នាំ១៩៥០នៅទីក្រុងភ្នំពេញ ប្រទេសកម្ពុជា បានបញ្ចប់ការសិក្សាបរិញ្ញាប័ត្រ ផ្នែកសេដ្ឋកិច្ចក្នុងប្រទេសកម្ពុជា និងបានឆ្លងកាត់ដោយជោគជ័យនូវវគ្គសិក្សាជាច្រើនស្តីពីហិរញ្ញវត្ថុ និងធនាគារនៅក្នុង និងក្រៅប្រទេស ។

## ៨ លោក ជប់ សំរេច អគ្គនាយករង

លោកកើតនៅឆ្នាំ១៩៤៨ នៅទីក្រុងភ្នំពេញប្រទេសកម្ពុជា បានបញ្ចប់ការសិក្សាបរិញ្ញាប័ត្រផ្នែកហិរញ្ញវត្ថុ និងធនាគារ ពីប្រទេសវៀតណាម និងបានឆ្លងកាត់ដោយជោគជ័យនូវវគ្គសិក្សាជាច្រើន ក្រោមប្រធានបទដែលទាក់ទងនឹងហិរញ្ញវត្ថុ និងធនាគារនៅក្នុងនិងក្រៅប្រទេស ។



ជួរមុខ (ពីឆ្វេងទៅស្តាំ)៖ ឧកញ៉ា លឹម ប៊ុនសួរ លោក ពុង យារ៉ាស  
ជួរក្រោយ (ពីឆ្វេងទៅស្តាំ)៖ លោកជំទាវ អ៊ុង ប៊ូលីណា ឯកឧត្តម ហ្គី អានវ៉ានីថ លោក ម៉ឺ វ៉ាន់ លោកជំទាវ អ៊ុក ម៉ាលី



# របាយការណ៍ក្រុមប្រឹក្សាភិបាល

## សវនកម្មថ្នាក់

ធនាគារពាណិជ្ជកម្មក្រៅប្រទេស នៃកម្ពុជា មានផ្នែកសវនកម្មផ្ទៃក្នុងដែលរៀបចំបានល្អមួយ ។ សវនកម្មផ្ទៃក្នុងជានិច្ចការរបស់ក្រុមប្រឹក្សាភិបាលក្នុងការត្រួតពិនិត្យបណ្តាសាយក្នុងធនាគារ និងកែលម្អសេវាអនុវត្តការងារអោយកាន់តែប្រសើរឡើង ដោយធ្វើការវាយតម្លៃជាទៀងទាត់ ទៅតាមកម្មវិធីសវនកម្មលើវិស័យប្រតិបត្តិការធនាគារទាំងផ្តល់អនុសាសន៍ក្នុងការកែលម្អ ។

## ការគ្រប់គ្រងហានិភ័យ

គណៈកម្មការគ្រប់គ្រងទ្រព្យសកម្ម និងអកម្ម (អាស់កូ) របស់ធនាគារទទួលខុសត្រូវគ្រប់គ្រងហានិភ័យធនាគារ រាយការណ៍អំពីហានិភ័យធំៗ និងធានាថា ធនាគារគោរពតាមបទបញ្ញត្តិផ្ទៃក្នុងធនាគារ ព្រមទាំងការទាមទាររបស់ធនាគារជាតិ នៃកម្ពុជា ជាពិសេសអ្វីដែលទាក់ទងទៅនឹងសាធារណៈ និងសាច់ប្រាក់ងាយស្រួល ។ គណៈកម្មការនេះទទួលខុសត្រូវធានាថា ត្រួតពិនិត្យ និងវិភាគជាប្រចាំលើបរិស្ថានធុរកិច្ច ដើម្បីធ្វើការកែប្រែចាំបាច់ ទាន់ពេលវេលាសមស្រប ឬនីតិវិធីគ្រប់គ្រងហានិភ័យរបស់ធនាគារ ប្រកបដោយសុក្រិតភាព ។

នៅអំឡុងឆ្នាំ ២០០៥ ការកែលម្អសេវាស្របត្រូវបានកំណត់នៅក្នុងវិស័យគ្រប់គ្រងហានិភ័យ ។ ជាលទ្ធផល គណៈគ្រប់គ្រងធនាគារនឹងកំណត់អាទិភាព និងត្រួតពិនិត្យការជំរុញវិសោធនកម្មគោលនយោបាយនិងនីតិវិធីគ្រប់គ្រង ហានិភ័យនៅក្នុងអំឡុងពេលខាងមុខនេះដោយផ្តោតទៅលើ :

- ការពិនិត្យឡើងវិញរបាយការណ៍សាច់ប្រាក់ងាយស្រួលជាប្រចាំថ្ងៃដើម្បីធានាការត្រួតពិនិត្យឱ្យបានរឹងរិតតែម្តងម៉ាត់ឡើង ។
- ការរៀបចំផែនការវិនិយោគសំរាប់ទប់ទល់ព្រឹត្តិការណ៍ជាហេតុនៃការខ្វះសាច់ប្រាក់ងាយស្រួល ។
- ការរក្សាទុកជាប្រចាំនូវលំហូរសាច់ប្រាក់ងាយស្រួលឱ្យបានច្រើននិងការអនុវត្តន៍តាមប្រកាសលេខ ធ.០៧.០០.៣៨ របស់ធនាគារជាតិនៃកម្ពុជា ។
- ការកែលម្អដំណោះស្រាយនៃហានិភ័យ និងនីតិវិធីគ្រប់គ្រងហានិភ័យអត្រាការប្រាក់តាមរយៈ ការវិភាគ Gap Analysis ។
- ការកំណត់ព្រំដែនសកម្មភាពប្តូរប្រាក់ និងការដាក់អនុវត្តន៍នីតិវិធីបង្ការភាពមិនស្មើគ្នារវាងរូបិយប័ណ្ណនីមួយៗ ដែលទ្រព្យសកម្ម និងអកម្មត្រូវបានចុះបញ្ជី ។
- ការរៀបចំរបៀបរាយការណ៍ប្រកបដោយតម្លាភាពទៅកាន់ និងចេញពិន័យកម្មនីមួយៗរួមមានចេញពិធីកសវនកម្មផ្ទៃក្នុងជូនទៅក្រុមប្រឹក្សាភិបាល ។
- ការរៀបចំគោលនយោបាយ និងនីតិវិធីសវនកម្មផ្ទៃក្នុង អោយស្របទៅនឹងប្រព័ន្ធត្រួតពិនិត្យផ្ទៃក្នុង របស់ធនាគារ ។
- ការរៀបចំ និងចែកចាយសៀវភៅណែនាំផ្ទៃក្នុងមួយ សំរាប់បុគ្គលិកធនាគារប្រើប្រាស់ជាមគ្គុទេសន៍នៅក្នុងការអនុវត្តន៍កិច្ចការប្រចាំថ្ងៃ ។
- ការរចនា និងការដាក់អនុវត្តន៍វិធីបណ្តុះបណ្តាលទូលំទូលាយដើម្បីបុគ្គលិកអភិវឌ្ឍសមត្ថភាពគ្រប់គ្រងហានិភ័យរបស់ខ្លួន ។

## ការប្រែប្រួលសំខាន់ៗនៅក្នុងឆ្នាំ

នៅក្នុងឆ្នាំ ២០០៥ យើងមានការផ្លាស់ប្តូរសំខាន់ៗជាច្រើន ហើយប្រការនេះ នាំអោយមានការកែប្រែមុខមាត់ និងរបៀបរបបធ្វើធុរកិច្ចរបស់ធនាគារ ។ ដោយចាប់ផ្តើមពីការធ្វើប្រតិបត្តិការជាធនាគារពាណិជ្ជកម្មធនាគារបានបង្ហាញយើង នូវការជំនះលើឧបសគ្គជាច្រើន តែនៅពេលនេះធនាគារអាចជួបនិងកាលានុវត្តភាពច្រើនជាងមុន ធំៗជាងមុន និងគួរអោយរំភើបទៀតផង ។ ការប្រែប្រួលសំខាន់ៗជាងគេមួយ គឺការប្រកាសនាចុងឆ្នាំ២០០៥ របស់ក្រុមប្រឹក្សាភិបាល ទៅដល់បុគ្គលិកពីការចាប់ផ្តើមស្តារកេរ្តិ៍ឈ្មោះ យីហោធនាគារឱ្យកាន់តែក្លឺឡើង ។ វិសាលភាពនៃគំរោងនេះនឹងត្រូវរៀបចំបញ្ចប់ ប៉ុន្តែជំហានទីមួយនៃកិច្ចការនេះគឺជាការរចនាផ្នែកសេវាថ្មីមួយ ។ នៅពេលគំនិតផ្តួចផ្តើមនេះលេចចេញជារូបរាងពេញលេញមក វានឹងជួយអោយយើងត្រៀមលក្ខណៈផ្លូវចិត្តសម្រាប់ការយកជ័យជំនះលើការប្រកួតប្រជែងឆ្ពោះទៅខាងមុខ និងធ្វើអោយយើងផ្តោតការយកចិត្តទុកដាក់ទៅលើបេសកកម្មរបស់យើង និងជួយអោយយើងផ្សព្វផ្សាយទៅកាន់អតិថិជនរបស់យើងថា អ្វីទៅជាធនាគារពាណិជ្ជកម្មក្រៅប្រទេស នៃកម្ពុជា ថ្មី និងកែលម្អរួចហើយនេះ ។ ទាំងនេះជាសេចក្តីសង្ខេបនៃការប្រែប្រួលដែលយើងបានធ្វើ :

- ធ្វើអោយសេវាកម្មរបស់យើងមានលក្ខណៈកាន់តែរហ័សទាន់ចិត្តឡើងសំរាប់បម្រើអតិថិជនដោយប្រព័ន្ធ Core Banking System (CBS) ថ្មី ។
- បុគ្គលិកធនាគារពាណិជ្ជកម្មក្រៅប្រទេស នៃកម្ពុជា បានធ្វើការកែទម្រង់រួចជាស្រេចដើម្បីកែលម្អប្រសិទ្ធភាព និងទិន្នផលការងារនៅក្នុងការផ្តល់សេវាកម្មធនាគារ ។
- បានរៀបចំគោលនយោបាយឥណទានសំរាប់នាយកដ្ឋានឥណទានដើម្បីពង្រីកសកម្មភាពឱ្យខ្លីរបស់ខ្លួន និងបង្កើនគុណភាពទ្រព្យសកម្ម ។
- បានរៀបចំសេចក្តីណែនាំផ្នែកគណនេយ្យ នីតិវិធីការទូទាត់អន្តរជាតិនិងសេវាអតិថិជន និងជំរុញអោយចេញសៀវភៅសំរាប់បុគ្គលិក និងនីតិវិធីទប់ស្កាត់ និងការពារការសំអាតប្រាក់ ។

## ការប្តូរវិធីប្រតិបត្តិការក្រុមប្រឹក្សាភិបាល

ក្រុមប្រឹក្សាភិបាលរបស់ធនាគារបានប្តូរវិធីប្រតិបត្តិការ និងអភិវឌ្ឍផលិតផលសេវា និងបុគ្គលិករបស់ធនាគារ ព្រមទាំងបន្តការកែលម្អទៅទៀតដើម្បីរក្សាទីតាំងដ៏សំខាន់របស់ខ្លួននៅក្នុងវិស័យហិរញ្ញវត្ថុ និងធនាគារនៅកម្ពុជា ។ ដើម្បីសម្រេចគោលដៅទាំងនេះ ក្រុមប្រឹក្សាភិបាល គណៈគ្រប់គ្រង និងបុគ្គលិកធនាគារបាន និងកំពុងមានទិសដៅអនុវត្តដូច ខាងក្រោម :

- ធ្វើដាក់ចុះអោយអនុវត្តប្រព័ន្ធនៃ Core Banking System ដែលនាំទៅដល់ការដាក់បញ្ចូលអោយប្រើទូរស័ព្ទស៊ីស្តែមប្រតិបត្តិដកប្រាក់ ATM និងសមត្ថភាពអនុវត្តសេវាធនាគារតាមប្រព័ន្ធអ៊ីនធឺណិត ។
- ការវាយតម្លៃសក្តានុពលភាពនៃផលិតផល និងសេវាថ្មីៗផ្សេងទៀតនៅពេលខាងមុខឆាប់ៗ ដោយអាស្រ័យសមត្ថភាពផ្នែកបច្ចេកវិទ្យារបស់ធនាគារ តម្រូវការនៃទីផ្សារហិរញ្ញវត្ថុ លទ្ធភាពនៃថវិកាអាចយកមកប្រើបាន និងសមត្ថភាពរបស់បុគ្គលិកធនាគារ ។
- ធានាថា បុគ្គលិកបានទទួលការបណ្តុះបណ្តាលដើម្បីធានាទៅដល់កិត



- ស្តង់ដារអន្តរជាតិ ។
- ជំរុញ ទទួលស្គាល់ និងផ្តល់រង្វាន់ដល់លទ្ធផលអនុវត្តការងារប្រចាំថ្ងៃរបស់បុគ្គលិកខ្លួន ក្នុងការប្រតិបត្តិប្រកបដោយក្រមសីលធម៌ ភាពសុចរិត គុណធម៌ស្អាតស្អំ និងការយល់ព្រមការទទួលខុសត្រូវបន្ថែមទៀត ។
- កសាងទំនុកចិត្តបុគ្គលិកទៅលើអនាគតធនាគារពាណិជ្ជកម្មក្រៅប្រទេស នៃកម្ពុជា និងលើកាលានុវត្តភាពក្នុងការអភិវឌ្ឍន៍អាជីវកម្មរបស់ពួកគេ ។ ធ្វើការអភិវឌ្ឍន៍វប្បធម៌ជាសមាជិកភាពរបស់បុគ្គលិកចំពោះធនាគារ និងបង្កើតបរិស្ថានការងារ ដែលធ្វើអោយបុគ្គលិកមានមោទនភាព និងធ្វើការនិងជំរុញការបង្កើនកិច្ចទទួលខុសត្រូវ និងគំនិតផ្តួចផ្តើម ព្រមទាំងការរំភើបរីករាយក្នុងការងារ ។
- ដាក់ចុះអនុវត្តប្រព័ន្ធផ្តល់រង្វាន់ ដើម្បីធានាថា បុគ្គលិកទទួលបានការប៉ះប៉ូវប្រកបដោយយុត្តិធម៌សម្រាប់ការប្រឹងប្រែងរបស់ពួកគេ មានន័យថា មានការតម្កើងប្រាក់បៀវត្សនៅពេលវេលាសមស្របដោយរក្សាទុកនូវអត្ថប្រយោជន៍ដែលមានស្រាប់ ។

## ក្រមសីលធម៌

ធនាគារពាណិជ្ជកម្មក្រៅប្រទេស នៃកម្ពុជា ជាស្ថាប័នមួយដែលមានការទទួលស្គាល់ច្រើននៅក្នុងសហគមន៍ ។ ដើម្បីធានាថា យើងរក្សាកេរ្តិ៍ឈ្មោះដ៏ល្អនេះបាន ធនាគារនឹងបង្ហាញនូវកិរិយាខ្ពស់បំផុតនៃសីលធម៌សង្គមធម៌ ចរិយាធម៌ នៅគ្រប់ពេលទាំងអស់ ។ ដើម្បីជួយអោយបុគ្គលិកផ្សារភ្ជាប់ទៅនឹងគោលការណ៍ទាំងនេះនៅក្នុងការងារប្រចាំថ្ងៃរបស់ខ្លួន



ធនាគារបានរៀបចំគោលនយោបាយ និងនីតិវិធី អនុវត្តការងារដ៏ល្អបំផុតជាលាយលក្ខណ៍រួម សំរាប់អោយបុគ្គលិកអនុវត្តតាម ។ នីតិវិធីទាំងនេះគួសបញ្ជាក់ពីការអនុវត្តន៍ការងារត្រឹមត្រូវ បទបញ្ជារបស់ធនាគារ និងក្រមសីលធម៌ ។ សៀវភៅទាំងនេះ ជាឯកសារបន្ថែមសំរាប់បណ្តុះបណ្តាលរបស់បុគ្គលិក ។

## បករាជ្យភាព និងកម្មភាព

ធនាគារពាណិជ្ជកម្មក្រៅប្រទេស នៃកម្ពុជា ជាស្ថាប័នមានឯករាជ្យភាពពេញលេញ ។ ធនាគារបំពេញការងារ ជាធនាគារពាណិជ្ជកម្មហើយក្នុងនាមជាធនាគារពាណិជ្ជ សកម្មភាពអាជីវកម្មរបស់ខ្លួនត្រូវស្ថិតនៅក្រោមការត្រួតពិនិត្យប្រចាំគ្រាដល់ទឹកនៃឆ្នាំ និងលើឯកសារពិធនាគារជាតិនៃកម្ពុជា ។

ដើម្បីធានាតម្លាភាពប្រតិបត្តិការ ធនាគារត្រូវបានត្រួតពិនិត្យពីសំណាក់សវនកម្មផ្ទៃក្នុងរបស់ខ្លួនផ្ទាល់ ។ ជាបន្ថែមទៀត ធនាគារទទួលបានការត្រួតពិនិត្យពីធនាគារជាតិនៃកម្ពុជា ដែលជាអាជ្ញាធររូបិយវត្ថុជាតិសំរាប់ធនាគារពាណិជ្ជទាំងអស់ ។ ទោះបីមានការត្រួតពិនិត្យជាប្រចាំយ៉ាងនេះទៅហើយក្តី ក៏ធនាគារជាម្ចាស់នៃការស្រាវជ្រាវពិនិត្យប្រចាំឆ្នាំ ពីសំណាក់សវនកម្មឯករាជ្យ ។ សវនកម្មឯករាជ្យនេះ ត្រួតពិនិត្យរាល់ទិដ្ឋភាពហិរញ្ញវត្ថុនៃប្រតិបត្តិការទាំងអស់ ផ្តល់របាយការណ៍បញ្ជាក់អំពីការរកឃើញរបស់ពួកគេ និងធ្វើការបញ្ជាក់លើគណនីរបស់យើងថា បានគោរពទៅតាមតម្រូវការនៃច្បាប់ទាំងអស់ ។

# របាយការណ៍ក្រុមប្រឹក្សាភិបាល (ត)

## អតិថិជន

ធនាគារពាណិជ្ជកម្មក្រៅប្រទេស នៃកម្ពុជា ខិតខំផ្តល់ការប្រឹងប្រែង គ្រប់បែបយ៉ាងដើម្បីផ្តល់សេវាជាទីទុកចិត្ត និងប្រកបដោយប្រសិទ្ធិភាព ជូនទៅអតិថិជនរបស់យើងនៅគ្រប់ពេលវេលា ។ ទោះបីជាយ៉ាងនេះក្តី ក៏យើងតែងតែទទួលស្គាល់ថា នៅមានការខ្វះចន្លោះ ដូច្នេះហើយទើបយើង ខ្ញុំតែងតែស្វាគមន៍ចំពោះការវាយតម្លៃ និងមតិយោបល់កែលម្អពីសំណាក់ អតិថិជនរបស់យើងជានិច្ច ។ យើងប្តេជ្ញាធ្វើការវាយតម្លៃ និងធ្វើការលើ មតិយោបល់ទាំងនេះអោយអស់ពីលទ្ធភាព ។

## បុគ្គលិក

ដើម្បីក្លាយជាធនាគារជួរមុខគេនៅកម្ពុជា ក្រុមប្រឹក្សាភិបាល និងភាគទុនិក យល់ថា ការជ្រើសរើស និងការរក្សាទុកបុគ្គលិកដែលមានគុណភាព ថ្នាក់កំពូល យោលទៅលើចំណេះដឹង ជំនាញ ឯកទេស និងការលើកទឹកចិត្ត ជាអាទិភាពចំបង ។ ប្រៀបធៀប រង្វាន់ និងការអភិវឌ្ឍន៍បុគ្គលិកដើរតួនាទី យ៉ាងសំខាន់នៅក្នុងសមត្ថភាពរបស់យើង ដើម្បីសម្រេចគោលដៅនេះ ។ បុគ្គលិកទាំងអស់តែងតែបានទទួលការបណ្តុះបណ្តាលនៅក្នុងធនាគារ ឬនៅក្រៅប្រទេស នៅអំឡុងពេលកែទម្រង់ និងអំឡុងនៃការដាក់អោយ អនុវត្តកម្មវិធីអភិវឌ្ឍធនធានមនុស្សដែលបានរៀបចំនៅឆ្នាំ ២០០៤ ហើយ យើងសង្ឃឹមថានឹងបានធនធានមនុស្សមានជំនាញចំរុះ មានសមត្ថភាព ឆ្លើយតបដោយប្រសិទ្ធិភាពទៅនឹងការផ្លាស់ប្តូរ ។

## ការចូលរួមវិភាគធនធានរបស់សង្គម និងសហគមន៍

ដូចពីមុនមកដែរ ធនាគារបន្តការចូលរួមចំណែកជួយសហគមន៍ និង បុព្វហេតុសង្គមនៅក្នុងឆ្នាំ២០០៥ ។ យើងយកចិត្តទុកដាក់ជាសំខាន់ ទៅលើកាកបាទក្រហមកម្ពុជា តែយើងក៏បានចូលរួមសកម្មភាពអង្គការ សប្បុរសធម៌ផ្សេងៗ តូចជាងនេះដែរ ព្រមទាំងបានផ្តល់មូលនិធិដល់ ពិធីបុណ្យប្រពៃណីជាតិទៀតផង ។

## ការអនុវត្តន៍ស្របចេតនា និងបច្ចេកវិទ្យា និងច្បាប់នានារបស់ ធនាគារជាតិ នៃកម្ពុជា

ធនាគារពាណិជ្ជកម្មក្រៅប្រទេស នៃកម្ពុជា តែងតែយកចិត្តទុកដាក់ និង អនុវត្តតាមច្បាប់ និងបទបញ្ញត្តិនានារបស់ធនាគារជាតិ នៃកម្ពុជា ដូចជា :

- ការអនុវត្តន៍ប្លង់គណនេយ្យថ្មី របស់ធនាគារជាតិ នៃកម្ពុជា
- អនុបាតសាច់ប្រាក់ងាយស្រួល ប្រកាសលេខ ធ ៧-០៤-២០៧
- កាតព្វកិច្ចដើមទុនអប្បបរមា ប្រកាសលេខ ធ ៧-០០-៣៩
- មូលនិធិផ្ទាល់សុទ្ធ ប្រកាសលេខ ធ ៧-០០-៤៧
- អនុបាតសាធនភាព ប្រកាសលេខ ធ ៧-០៤-២០៦
- ចំណាត់ថ្នាក់ និងសិទ្ធិធនលើការខាតបង់ឥណទាន និងប្រទាន ប្រកាសលេខ ធ ៧០០-៥១ និងការកែតម្រូវតាម ប្រកាសលេខ ធ៧- ០២-១៤៥ និង សារាចរ លេខ ធ៧-០៤-០១
- ឥណទានធំៗ ប្រកាសលេខ ធ ៧០០-៥២
- ឥណទានចំពោះសម្ព័ន្ធព្យាតិ ប្រកាសលេខ ធ ៧-០២-១៤៦
- អចលនទ្រព្យ ប្រកាសលេខ ធ ៧-០១-១៨៦

# របាយការណ៍ហិរញ្ញវត្ថុ របស់ស្នងការគណនីឯករាជ្យឆ្នាំ ២០០៥

## របាយការណ៍របស់គណៈគ្រប់គ្រងប្រតិបត្តិ

គណៈគ្រប់គ្រងប្រតិបត្តិខ្មែរសន្តិភាពរបស់ខ្លួន និងរបាយការណ៍ ហិរញ្ញវត្ថុ ដែលបានត្រួតពិនិត្យរួចរបស់ធនាគារពាណិជ្ជកម្មក្រៅប្រទេស នៃកម្ពុជា ហៅកាត់ថា ធនាគារ សំរាប់ឆ្នាំដែលបានបញ្ចប់នៅថ្ងៃទី ៣១ ខែ ធ្នូ ឆ្នាំ ២០០៥ ។

## ធនាគារពាណិជ្ជកម្មក្រៅប្រទេស នៃកម្ពុជា

ធនាគារពាណិជ្ជកម្មក្រៅប្រទេស នៃកម្ពុជា ត្រូវបានបង្កើតឡើងតាម អនុក្រឹត្យលេខ ១២១៣ ចុះថ្ងៃទី ១០ ខែ តុលា ឆ្នាំ ១៩៧៩ ក្នុង របបសាធារណរដ្ឋប្រជាមានិតកម្ពុជា ។ ក្នុងឆ្នាំ ២០០០ ធនាគារបាន ផ្តាច់ចេញពីការគ្រប់គ្រងដោយផ្ទាល់ពីធនាគារជាតិ នៃកម្ពុជា (“ធនាគារ កណ្តាល”) ដើម្បីប្រែក្លាយខ្លួនទៅជាធនាគារពាណិជ្ជរបស់រដ្ឋមានលក្ខណៈ ជាសហគ្រាសសេដ្ឋកិច្ចសាធារណៈ ហើយមានគោលដៅធ្វើប្រតិបត្តិការ អាជីវកម្មស្នូល ។ នៅពេលដែលការគ្រប់គ្រង និងប្រតិបត្តិការ បច្ចេកទេសត្រូវបានពង្រឹង និងកែលម្អដោយគណៈកម្មការកែទម្រង់ធនាគារ និងមានលក្ខណៈសម្បត្តិស្មើនឹងធនាគារពាណិជ្ជដទៃទៀត ។

ក្នុងខែ មករា ឆ្នាំ ២០០១ ធនាគារបានទទួលអាជ្ញាប័ណ្ណប្រកបអាជីវកម្ម ពីធនាគារជាតិ ដើម្បីធ្វើប្រតិបត្តិការជាធនាគារពាណិជ្ជ ក្នុងព្រះរាជាណាចក្រកម្ពុជាដែលមានសុពលភាព ៣ ឆ្នាំ មានប្រសិទ្ធិភាពចាប់ពីថ្ងៃទី ៤ ខែ មករា ឆ្នាំ ២០០១ ។ នេះគឺជាអាជ្ញាប័ណ្ណ លើកដំបូងដែលត្រូវបាន ផ្តល់អោយ ដើម្បីជំរុញអោយធនាគារធ្វើប្រតិបត្តិការជានីតិបុគ្គលដែលមាន ឯករាជ្យភាពពីការគ្រប់គ្រងដោយផ្ទាល់ពីធនាគារកណ្តាល ។ នៅថ្ងៃទី ៨ មករា ២០០៤ ធនាគារបានទទួលយកអាជ្ញាប័ណ្ណលើកទី ២ របស់ខ្លួន ពីធនាគារជាតិនៃកម្ពុជា សំរាប់រយៈពេលបីឆ្នាំ ចាប់ពីថ្ងៃនេះតទៅ ។ នៅថ្ងៃទី ៣១ ខែ ធ្នូ ឆ្នាំ២០០២ ក្រសួងសេដ្ឋកិច្ចនិងហិរញ្ញវត្ថុ (“ក្រ.សហវ”) បានប្រកាសនូវរបាយការណ៍ ស្តីពីគោលបំណងធ្វើឯកជន ភារូបនីយកម្មរបស់ធនាគារ ដែលជាផ្នែកមួយនៃកម្មវិធីកំណែទម្រង់វិស័យ ហិរញ្ញវត្ថុ របស់រាជរដ្ឋាភិបាលកម្ពុជា ។ នៅ ថ្ងៃទី ២៨ ខែតុលា ឆ្នាំ ២០០៥ ភាគទុនិករបស់ធនាគារ ដែលតំណាងដោយគណៈកម្មាធិការ ឯកជន ភារូបនីយកម្ម បានចុះកិច្ចព្រមព្រៀងលក់ធនាគារ ជាមួយនិងធនាគារ កាណាឌីយ៉ា និងក្រុមហ៊ុន អាយអិនជីហ្វូលឌីង ។ ធនាគារកណ្តាលបានលក់ ភាគហ៊ុន ២០% របស់ខ្លួន និង ក្រ.សហវ បានបន្ថយភាគហ៊ុនរបស់ ខ្លួនពីចំនួន ៨០% មក ១០% វិញ ។ ថ្ងៃទី ២៣ ខែឧសភា ឆ្នាំ ២០០៦ លក្ខន្តិកៈរបស់ធនាគារត្រូវបានធ្វើវិសោធនកម្ម ដើម្បីឆ្លុះបញ្ចេញពីការ ប្រែប្រួលភាគទុនិក ។

## សកម្មភាពសំខាន់ៗ

សកម្មភាពសំខាន់ៗរបស់ធនាគាររួមមាន ការធ្វើប្រតិបត្តិការធនាគារ ច្រើនប្រភេទ និង សេវាកម្មហិរញ្ញវត្ថុ ដែលពាក់ព័ន្ធ ។

## លទ្ធផល នៃប្រតិបត្តិការនិងប្រាក់ចំណេញ

លទ្ធផលនៃប្រតិបត្តិការសំរាប់ឆ្នាំដែលបានបញ្ចប់នៅថ្ងៃទី ៣១ ខែ ធ្នូ ឆ្នាំ ២០០៥ ត្រូវបានរៀបចំក្នុងរបាយការណ៍លទ្ធផលក្នុងទំព័រ ១៨ ។

## ក្រុមប្រឹក្សាភិបាលនិងគណៈគ្រប់គ្រងប្រតិបត្តិ

សមាជិករបស់ក្រុមប្រឹក្សាភិបាល និងគណៈគ្រប់គ្រងប្រតិបត្តិនៅក្នុងអំឡុង ពេលកាលបរិច្ឆេទរបស់របាយការណ៍ និងឆ្នាំនេះមាន:

## ក្រុមប្រឹក្សាភិបាល

លោក ពុង ឃាវសៃ	ប្រធាន
លោកឧកញ៉ា លីម ប៊ុនសួរ	អនុប្រធាន
លោក ម៉ឺ វ៉ាន់	សមាជិក
លោកជំទាវ អ៊ុក ម៉ាលី	សមាជិក
ឯកឧត្តម ហ្នឹង អានវ៉ានិថ	សមាជិក
លោកជំទាវ អ៊ឹង ប៊ុនណា	សមាជិក

## គណៈគ្រប់គ្រងប្រតិបត្តិ

លោកជំទាវ អ៊ុក ម៉ាលី	អគ្គនាយក
ឯកឧត្តម ហ្នឹង អានវ៉ានិថ	អគ្គនាយករង
លោក ទីម បូផល	អគ្គនាយករង
លោក ផង់ សំរេច	អគ្គនាយករង

## របាយការណ៍របស់គណៈគ្រប់គ្រងប្រតិបត្តិ

គណៈគ្រប់គ្រងប្រតិបត្តិរបស់ធនាគារ ទទួលខុសត្រូវក្នុងការបញ្ជាក់ថា របាយការណ៍ហិរញ្ញវត្ថុត្រូវបានរៀបចំឡើងយ៉ាងត្រឹមត្រូវ ដើម្បីផ្តល់ជូននូវ ទស្សនៈពិតប្រាកដ និងត្រឹមត្រូវរបស់ស្ថានភាពហិរញ្ញវត្ថុនៅថ្ងៃទី ៣១ ខែ ធ្នូ ឆ្នាំ ២០០៥ ហើយនិងលទ្ធផលប្រតិបត្តិការលំហូរសាច់ប្រាក់សំរាប់ ចុងឆ្នាំដែលបានបញ្ចប់ ។ នៅក្នុងការរៀបចំរបាយការណ៍ហិរញ្ញវត្ថុនេះ គណៈគ្រប់គ្រងប្រតិបត្តិតម្រូវអោយមាន:

១. ជ្រើសរើសគោលនយោបាយគណនេយ្យដែលសមស្របមកប្រើដោយ ផ្អែកលើការវិនិច្ឆ័យ និងការប៉ាន់ស្មានយ៉ាងសមហេតុផល និងប្រុង ប្រយ័ត្ន បន្ទាប់ពីនោះអនុវត្តអោយបានជាប់លាប់ ។
២. អនុលោមតាមស្តង់ដារគណនេយ្យកម្ពុជា និងប្រកាសរបស់ធនាគារ កណ្តាល ឬបើមានការផ្លាស់ប្តូរពីនេះ ដើម្បីបង្ហាញនូវភាពពិតប្រាកដ និងសមស្រប ការផ្លាស់ប្តូរទាំងនេះត្រូវបង្ហាញពន្យល់ និងកំណត់ បរិមាណអោយបានច្បាស់លាស់ នៅក្នុងរបាយការណ៍ហិរញ្ញវត្ថុ ។
៣. ថែរក្សាឯកសារគណនេយ្យ ហើយនិងប្រព័ន្ធត្រួតពិនិត្យផ្ទៃក្នុង ។
៤. រៀបចំរបាយការណ៍ហិរញ្ញវត្ថុ ដោយផ្អែកលើមូលដ្ឋាននិរន្តរភាពនៃ

# របាយការណ៍ហិរញ្ញវត្ថុ របស់ស្នងការគណនីឯករាជ្យឆ្នាំ ២០០៥

## របាយការណ៍របស់គណៈគ្រប់គ្រងប្រតិបត្តិ (ត)

ដំណើរការអាជីវកម្ម លុះត្រាតែមានករណីមិនសមរម្យក្នុងការសន្មតថា ធនាគារនឹងមិនបន្តកិច្ចប្រតិបត្តិការ អាជីវកម្មនៅពេលអនាគតដ៏ខ្លី ។

៥. ត្រួតពិនិត្យនិងដឹកនាំធនាគារដ៏មានប្រសិទ្ធភាព និងចូលរួមរាល់ការសំរេចចិត្តសំខាន់ៗ ទាំងអស់ ដែលជះឥទ្ធិពលដល់ការធ្វើអាជីវកម្ម និងដំណើរការ ហើយត្រូវប្រាកដថាកិច្ចការនេះត្រូវបានបង្ហាញនៅក្នុងរបាយការណ៍ហិរញ្ញវត្ថុយ៉ាងត្រឹមត្រូវ ។

តាមយោបល់របស់គណៈគ្រប់គ្រងប្រតិបត្តិ មានហេតុផលមួយចំនួនដែលជឿថា ធនាគារនឹងអាចបង់សងប្រាក់បំណុលរបស់ខ្លួន នៅពេលដែលពួកគេដល់កាលកំណត់ដែលត្រូវសង ។

### ជ.គណៈគ្រប់គ្រងប្រតិបត្តិ



លោកជំទាវ អ៊ុក ម៉ាលី  
អគ្គនាយក



ឯកឧត្តម ហ្នឹង អានវ៉ានិថ  
អគ្គនាយករង  
ភ្នំពេញ ព្រះរាជាណាចក្រកម្ពុជា  
ថ្ងៃទី ២៩ ខែ ឧសភា ឆ្នាំ ២០០៦

## របាយការណ៍របស់ស្នងការគណនីឯករាជ្យ ជូនចំពោះ ក្រុមប្រឹក្សាភិបាល និងភាគទុនិករបស់ធនាគារ ពាណិជ្ជកម្ម ក្រៅប្រទេស នៃកម្ពុជា

PricewaterhouseCoopers (Cambodia) Ltd  
124 Norodom Boulevard, Chamkarmon  
Phnom Penh  
Kingdom of Cambodia.  
Tel : (855) 23 218 086  
Fax : (855) 23 211 594

យើងខ្ញុំបានធ្វើការត្រួតពិនិត្យ ទៅលើតារាងតុល្យការរបស់ធនាគារ ពាណិជ្ជកម្មក្រៅប្រទេស នៃកម្ពុជា ហៅកាត់ថា ( "ធនាគារ" ) នាការិយ បរិច្ឆេទ ៣១ ខែ ធ្នូ ឆ្នាំ ២០០៥ របាយការណ៍សង្ខេប និងរបាយការណ៍ សំរួលសាច់ប្រាក់ដែលពាក់ព័ន្ធ សំរាប់រយៈពេលនៃឆ្នាំដែលបានបញ្ចប់ទៅ ។ របាយការណ៍ហិរញ្ញវត្ថុ និងកំណត់សំគាល់ទាំងនេះមានបង្ហាញ ( នៅក្នុង ទំព័រ ១៨ ដល់ទំព័រ ៤១ របាយការណ៍ហិរញ្ញវត្ថុ ) ។ របាយការណ៍ហិរញ្ញវត្ថុ នេះ គឺជាការទទួលខុសត្រូវរបស់គណៈគ្រប់គ្រងធនាគារ ។ ការទទួល ខុសត្រូវរបស់សវនករ គឺគ្រាន់តែបញ្ជាក់ឱ្យបានយល់លើរបាយការណ៍ ហិរញ្ញវត្ថុ ដោយផ្អែកលើលទ្ធផលនៃ សវនកម្មរបស់យើងខ្ញុំ ។

របាយការណ៍រួមនិងយោបល់របស់យើងខ្ញុំ ត្រូវបានរៀបចំឡើងសំរាប់តែ ក្រុមប្រឹក្សាភិបាល និងភាគទុនិករបស់ធនាគារប៉ុណ្ណោះ មិនមែនសំរាប់ គោលបំណងផ្សេងៗឡើយ ។ យើងមិនផ្តល់ជាយោបល់ ឬការទទួលខុសត្រូវ ចំពោះគោលបំណងផ្សេងណាមួយ ឬក៏បុគ្គលណាម្នាក់ដែលរបាយការណ៍ នេះត្រូវបានបង្ហាញនៅក្នុងដៃ លើកលែងតែមានការបញ្ជាក់នូវការយល់ ព្រមជាលាយលក្ខណ៍អក្សរអំពីសំណាក់យើងខ្ញុំ ។

យើងខ្ញុំបានធ្វើសវនកម្មដោយអនុលោមទៅតាមស្តង់ដារសវនកម្មអន្តរជាតិ ហើយស្តង់ដារទាំងនោះ ត្រូវបានយើងធ្វើផែនការ និងបង្កើតនូវសវនកម្ម មួយ ដើម្បីទទួលបានការធានាសមស្របថាតើរបាយការណ៍ហិរញ្ញវត្ថុមិន មានកំហុសធំដុំឡើយ ។ សវនកម្មនេះ រួមបញ្ចូលទាំងការត្រួតពិនិត្យទៅលើ មូលដ្ឋានសាកល្បងភស្តុតាងបញ្ជាក់ពីចំនួនទឹកប្រាក់ និងការបង្ហាញជូន

នៅក្នុងរបាយការណ៍ហិរញ្ញវត្ថុ ។ ការត្រួតពិនិត្យក៏រួមបញ្ចូលទាំងការវាយ តម្លៃនូវការប៉ាន់ប្រមាណសំខាន់ៗ និងការវិនិច្ឆ័យ ដែលធ្វើឡើងដោយ គណៈគ្រប់គ្រងធនាគារក្នុងការរៀបចំរបាយការណ៍ហិរញ្ញវត្ថុ ព្រមទាំងការ វាយតម្លៃ លើការបង្ហាញជាទូទៅនៃរបាយការណ៍ហិរញ្ញវត្ថុ ។ យើងខ្ញុំ ជឿជាក់ថា ការត្រួតពិនិត្យ របស់យើងខ្ញុំផ្តល់នូវមូលដ្ឋានសមហេតុផល សំរាប់យោបល់របស់យើងខ្ញុំ ។

រូបិយវត្ថុគោល និងរបាយការណ៍របស់ធនាគារ បានផ្លាស់ប្តូរពីខែរៀល ទៅជាដុល្លារ សហរដ្ឋអាមេរិកនៅក្នុងឆ្នាំ ២០០៥ នេះ ។ សមតុល្យនីមួយៗ នៃរបាយការណ៍ហិរញ្ញវត្ថុ ក្នុងឆ្នាំ២០០៥ ត្រូវបានប្តូរជាប្រាក់រៀល តាម អត្រាប្តូរប្រាក់ជាផ្លូវការ នាការិយបរិច្ឆេទរបស់ធនាគារកណ្តាល តាម ប្រកាសលេខ ៨៧៩៥-១៣៩-ប្រក ចុះថ្ងៃទី ៥ ខែ ធ្នូ ឆ្នាំ ១៩៩៥ ។ រូបិយវត្ថុគោល និងរបាយការណ៍នៃរបាយការណ៍ហិរញ្ញវត្ថុក្នុងឆ្នាំ ២០០៤ គឺជាប្រាក់រៀល ។ សមតុល្យប្រៀបធៀបនៃឆ្នាំ ២០០៤ ដែលមាននៅ ក្នុងរបាយការណ៍ហិរញ្ញវត្ថុ ត្រូវបានប្តូរជាប្រាក់ដុល្លារសហរដ្ឋអាមេរិក តាមអត្រាប្តូរប្រាក់ជាផ្លូវការនា កាលបរិច្ឆេទ ៣១ ខែ ធ្នូ ឆ្នាំ ២០០៤ ហើយវាត្រូវបានបង្ហាញនៅក្នុងរបាយការណ៍ហិរញ្ញវត្ថុ សំរាប់គោលបំណង ប្រៀបធៀបតែប៉ុណ្ណោះទេ ។ សមតុល្យនៃឆ្នាំ ២០០៥ ដែលបានបង្ហាញ ជាប្រាក់រៀល និងសមតុល្យនៃឆ្នាំ ២០០៤ ដែលបានបង្ហាញជាប្រាក់ ដុល្លារសហរដ្ឋអាមេរិក មិនមែនជាផ្នែកនៃរបាយការណ៍ហិរញ្ញវត្ថុដែល ត្រួតពិនិត្យនេះ ហេតុនេះហើយយើងមិនបញ្ជាក់យោបល់លើសមតុល្យ ទាំងនេះទេ ។

**ជាយោបល់របស់យើងខ្ញុំ របាយការណ៍ហិរញ្ញវត្ថុដែលបានបង្ហាញចាប់ពីទំព័រ ១៨ ដល់ ៤១ ផ្តល់នូវស្ថេរភាព និងក្រិមត្រូវនៃស្ថានភាព ហិរញ្ញវត្ថុរបស់ធនាគារ នាការិយបរិច្ឆេទ ៣១ ធ្នូ ២០០៥ និងលទ្ធផលនៃប្រតិបត្តិការ ព្រមទាំងរបាយការណ៍លំហូរសាច់ប្រាក់សំរាប់ រយៈពេលដែលបានបញ្ចប់ ស្របទៅតាមតម្រូវការរបស់ធនាគារកណ្តាល និងស្តង់ដារគណនេយ្យកម្ពុជា ។**




Senaka Fernando  
Authorised signatory  
PRICEWATERHOUSECOOPERS (CAMBODIA) LIMITED  
Date: 29 May 2006  
Phnom Penh, Kingdom of Cambodia

**របាយការណ៍លទ្ធផល**

សំរាប់ការិយបរិច្ឆេទដែលបានបញ្ចប់ ៣១ ធ្នូ ២០០៥

	កំណត់សំគាល់	បុគ្គលិកបរិច្ឆេទ		បុគ្គលិកបរិច្ឆេទ	
		2005 ដុល្លារអាមេរិក	2004 ដុល្លារអាមេរិក*	2005 ពាន់រៀល	2004 ពាន់រៀល
ចំណូលការប្រាក់	3	6,390,896	5,605,455	26,279,363	22,573,166
ចំណាយការប្រាក់	4	(2,509,166)	(2,543,975)	(10,317,692)	(10,244,587)
<b>ចំណូលការប្រាក់សុទ្ធ</b>		<b>3,881,730</b>	<b>3,061,480</b>	<b>15,961,671</b>	<b>12,328,579</b>
ចំណូលកំរៃ និងជើងសារ	5	1,239,954	1,436,547	5,098,689	5,784,975
ចំណាយកំរៃ និងជើងសារ		(72,988)	(124,206)	(300,125)	(500,179)
<b>ចំណូលកំរៃនិងជើងសារសុទ្ធ</b>		<b>1,166,966</b>	<b>1,312,341</b>	<b>4,798,564</b>	<b>5,284,796</b>
ចំណូលផ្សេងៗ (សុទ្ធ)	6	242,597	550,183	997,559	2,215,587
ចំណាយទូទៅ និងរដ្ឋបាល	7	(1,573,307)	(1,248,574)	(6,469,440)	(5,028,007)
ចំណេញប្រតិបត្តិការមុនការខាតបង់លើឥណទាន		3,717,986	3,675,430	15,288,354	14,800,955
សវិធានធនលើការខាតបង់ឥណទាន និងបុរេប្រទាន	9	(2,826,530)	(2,023,219)	(11,622,692)	(8,147,502)
សវិធានធនសំរាប់ការប្រាក់បង្កលើឥណទាន	18	-	(83,272)	-	(335,336)
ចំណេញសុទ្ធមុនបង់ពន្ធ		891,456	1,568,939	3,665,662	6,318,117
ចំណាយពន្ធលើប្រាក់ចំណូល	10	(157,084)	(313,788)	(645,930)	(1,263,624)
ចំណេញសុទ្ធក្នុងឆ្នាំ		<b>734,372</b>	<b>1,255,151</b>	<b>3,019,732</b>	<b>5,054,493</b>

\* បានត្រួតពិនិត្យជាប្រាក់រៀល



លោកជំទាវ អ៊ុក ម៉ាលី  
អគ្គនាយក  
ថ្ងៃទី ២៩ ខែ ឧសភា ឆ្នាំ ២០០៦



ឯកឧត្តម ហ្គី អានវ៉ានីថ  
អគ្គនាយករង

កំណត់សំគាល់ដែលភ្ជាប់មកជាមួយពីទំព័រ ២២ ដល់ ៤១ គឺជាផ្នែកមួយនៃរបាយការណ៍ហិរញ្ញវត្ថុនេះ

**តារាងតុល្យការ**

សំរាប់ការិយបរិច្ឆេទដែលបានបញ្ចប់ ៣១ ធ្នូ ២០០៥

	កំណត់សំគាល់	ថ្ងៃទី ៣១ ឆ្នាំ ២០០៤		ថ្ងៃទី ៣១ ឆ្នាំ ២០០៥	
		2005 ដុល្លារអាមេរិក	2004 ដុល្លារអាមេរិក*	2005 គិតជាពាន់រៀល	2004 គិតជាពាន់រៀល
<b>ទ្រព្យសកម្ម</b>					
សាច់ប្រាក់ក្នុងដៃ		6,215,685	6,218,433	25,558,895	25,041,629
សមតុល្យនៅធនាគារកណ្តាល (សុទ្ធ)	11	47,840,388	74,790,897	196,719,676	301,182,942
សមតុល្យជាមួយធនាគារដទៃ	12	21,449,570	11,074,338	88,200,628	44,596,361
ការបណ្តាក់ទុនជាមួយធនាគារផ្សេងៗ	13	41,461,053	9,551,978	170,487,852	38,465,817
ការវិនិយោគជាមួយសញ្ញាប័ណ្ណរដ្ឋ និង ប័ណ្ណធនាគារ	14	13,587,178	21,762,680	55,870,477	87,638,314
ឥណទាន និង បុរេប្រទានចំពោះអតិថិជន (សុទ្ធ)	15	30,849,945	32,647,783	126,854,972	131,472,622
ទ្រព្យសម្បត្តិ និងឧបករណ៍សំភារៈ	16	283,582	336,893	1,166,091	1,356,669
ផ្នែកទំនាក់ទំនង	17	181,543	247,044	746,505	994,848
ទ្រព្យសកម្មផ្សេងៗ (សុទ្ធ)	18	1,635,754	3,217,044	6,726,221	12,955,037
<b>សរុបទ្រព្យសកម្ម</b>		<b>163,504,698</b>	<b>159,847,090</b>	<b>672,331,317</b>	<b>643,704,239</b>
<b>មូលនិធិភាគទុនិក</b>					
<b>ទ្រព្យអកម្ម</b>					
ប្រាក់បញ្ញើរបស់ធនាគារផ្សេងៗ	19	732,783	936,814	3,013,202	3,772,550
ប្រាក់បញ្ញើអតិថិជន	20	142,895,476	139,267,224	587,586,196	560,829,112
សវិធានធនសំរាប់ពន្ធត្រូវបង់		85,332	227,974	350,884	918,051
ទ្រព្យអកម្មផ្សេងៗ	21	1,023,107	948,087	4,207,019	3,817,953
<b>សរុបទ្រព្យអកម្ម</b>		<b>144,736,698</b>	<b>141,380,099</b>	<b>595,157,301</b>	<b>569,337,666</b>
<b>មូលនិធិភាគទុនិក</b>					
ដើមទុន	22	12,159,533	12,416,191	50,000,000	50,000,000
មូលធនបំរុង	22	247,529	155,129	1,017,841	624,704
ទុនបំរុងសំរាប់ហានិភ័យធនាគារ	22	1,190,006	1,215,124	4,893,306	4,893,306
ទុនបំរុងសំរាប់បំរែបំរួលអត្រាប្តូរប្រាក់	22	3,504,660	3,578,634	14,411,160	14,411,160
ទុនបំរុងទូទៅ	22	174,692	125,662	718,335	506,041
ចំណេញរក្សាទុក		1,491,580	976,251	6,133,374	3,931,362
<b>សរុបមូលនិធិភាគទុនិក</b>		<b>18,768,000</b>	<b>18,466,991</b>	<b>77,174,016</b>	<b>74,366,573</b>
<b>សរុបទ្រព្យអកម្ម និងមូលនិធិភាគទុនិក</b>		<b>163,504,698</b>	<b>159,847,090</b>	<b>672,331,317</b>	<b>643,704,239</b>

\* បានត្រួតពិនិត្យជាប្រាក់រៀល



លោកជំទាវ អ៊ុក ម៉ាលី  
អគ្គនាយក  
ថ្ងៃទី ២៩ ខែ ឧសភា ឆ្នាំ ២០០៦



ឯកឧត្តម ហ្គី អានវ៉ានីថ  
អគ្គនាយករង

កំណត់សំគាល់ដែលភ្ជាប់មកជាមួយពីទំព័រ ២២ ដល់ ៤១ គឺជាផ្នែកមួយនៃរបាយការណ៍ហិរញ្ញវត្ថុនេះ

# របាយការណ៍ស្តីពីការប្រែប្រួលនៅក្នុងមូលនិធិភាគទុនិក

សំរាប់ការិយបរិច្ឆេទដែលបានបញ្ចប់ ៣១ ធ្នូ ២០០៥

	កំណត់សំគាល់	ដើមទុន (US\$)	មូលធនបំរុង (US\$)	ប្រាក់ចំណូលសំរាប់ ប្រតិបត្តិការ (US\$)	ប្រាក់ចំណេញ អន្តរកាល (US\$)	សរុប (US\$)
សមតុល្យនៅថ្ងៃទី ១ ខែ មករា ឆ្នាំ ២០០៤		12,575,453	110,288	1,230,711	3,342,060	17,828,802
ចំណេញសុទ្ធក្នុងឆ្នាំ		-	-	-	101,986	468,304
ការបែងចែកប្រាក់ចំណេញក្រុមហ៊ុន		-	-	-	1,255,151	1,255,151
ការផ្ទេរទៅទុនបំរុងសំរាប់អត្រាប្តូរប្រាក់	22	-	-	278,900	-	(278,900)
ការផ្ទេរទៅមូលធនបំរុង	22	-	46,238	-	-	(46,238)
ទុនបំរុងទូទៅ	22	-	-	-	24,968	(24,968)
ប្រាក់រង្វាន់បុគ្គលិក		-	-	-	(20,807)	(20,807)
ប្រាក់ចំណាត់ការក្រុមប្រឹក្សាភិបាល		-	-	-	(4,161)	(4,161)
ភាគលាភផ្ទេរទៅក្រសួងសេដ្ឋកិច្ចនិងហិរញ្ញវត្ថុ		-	-	-	(292,961)	(292,961)
ភាគលាភផ្ទេរទៅធនាគារជាតិ		-	-	-	(73,240)	(73,240)
បំរែបំរួលនៃការប្តូរប្រាក់ប្រើប្រាស់បណ្តោះអាសន្ន		(159,262)	(1,397)	(15,587)	(1,292)	(225,793)
<b>សមតុល្យនៅថ្ងៃទី ៣១ ខែ ធ្នូ ឆ្នាំ ២០០៤ *</b>		<b>12,416,191</b>	<b>155,129</b>	<b>1,215,124</b>	<b>125,662</b>	<b>18,466,991</b>
<b>ស្មើនឹងព្រឹត្តិការណ៍</b>		<b>50,000,000</b>	<b>624,704</b>	<b>4,893,306</b>	<b>506,041</b>	<b>74,366,573</b>
សមតុល្យនៅថ្ងៃទី ១ ខែ មករា ឆ្នាំ ២០០៥		12,416,191	155,129	1,215,124	3,578,634	18,466,991
ចំណេញសុទ្ធក្នុងឆ្នាំ		-	-	-	125,662	976,251
ការបែងចែកប្រាក់ចំណេញក្រុមហ៊ុន		-	-	-	-	734,372
ការផ្ទេរទៅទុនបំរុងសំរាប់អត្រាប្តូរប្រាក់		-	-	-	-	-
ការផ្ទេរទៅមូលធនបំរុង		-	95,607	-	-	(95,607)
ទុនបំរុងទូទៅ		-	-	-	51,628	(51,628)
ប្រាក់រង្វាន់បុគ្គលិក		-	-	-	(43,023)	(43,023)
ប្រាក់ចំណាត់ការក្រុមប្រឹក្សាភិបាល		-	-	-	(8,604)	(8,604)
បំរែបំរួលនៃការប្តូរប្រាក់ប្រើប្រាស់បណ្តោះអាសន្ន		(256,658)	(3,207)	(25,118)	(2,598)	(381,736)
<b>សមតុល្យនៅថ្ងៃទី ៣១ ខែ ធ្នូ ឆ្នាំ ២០០៥</b>		<b>12,159,533</b>	<b>247,529</b>	<b>1,190,006</b>	<b>174,692</b>	<b>18,768,000</b>
<b>ស្មើនឹងព្រឹត្តិការណ៍</b>		<b>50,000,000</b>	<b>1,017,841</b>	<b>4,893,306</b>	<b>718,335</b>	<b>77,174,016</b>

\* កំណត់សំគាល់ដែលភ្ជាប់មកជាមួយព័ត៌មាន ២២ ដល់ ៤១ គឺជាផ្នែកមួយនៃរបាយការណ៍ហិរញ្ញវត្ថុនេះ

# របាយការណ៍បំប្លែងសាច់ប្រាក់

សំរាប់ការិយបរិច្ឆេទដែលបានបញ្ចប់ ៣១ ធ្នូ ២០០៥

	កំណត់សំគាល់	ដុល្លារអាមេរិក 2005	ដុល្លារអាមេរិក* 2004	ដុល្លារអាមេរិក 2005	ដុល្លារអាមេរិក* 2004
<b>បំប្លែងសាច់ប្រាក់ប្រតិបត្តិការ</b>					
ចំណេញមុនបង់ពន្ធ		891,456	1,568,939	3,665,662	6,318,117
និយ័តកម្មសំរាប់ :					
សិទ្ធិធានសំរាប់ការខាតបង់លើឥណទាន និងបុរេប្រទាន	9	4,804,267	2,867,410	19,755,144	11,547,061
សិទ្ធិធានសំរាប់ការប្រាក់បង្ក្រាបបង្ក្រាបលើឥណទាន និងបុរេប្រទាន		-	83,272	-	335,336
រំលស់		123,496	102,744	507,814	413,752
ការខាតបង់លើការលក់ទ្រព្យសកម្មរូបិយ		440	-	1,810	-
ចំណូលប្រតិបត្តិការមុនមានការប្រែប្រួលក្នុងមូលធនបង្វិល		5,819,659	4,622,365	23,980,430	18,614,266
<b>ការប្រែប្រួលក្នុងមូលធនបង្វិល</b>					
ប្រាក់ឧបត្ថម្ភបុគ្គលិក និងក្រុមប្រឹក្សាភិបាល		(51,628)	(24,968)	(212,294)	(100,547)
(ការកើនឡើង) សមតុល្យជាមួយ ធនាគារកណ្តាល		-	(12,303)	-	(49,543)
ការកើនឡើងប្រាក់ឥណទាន និងបុរេប្រទានចំពោះអតិថិជន		(3,681,297)	(4,627,597)	(15,137,495)	(18,635,335)
ការថយចុះទ្រព្យសកម្មផ្សេងៗ		1,514,790	1,015,118	6,228,815	4,087,882
ការថយចុះប្រាក់បញ្ញើរបស់ធនាគារផ្សេងៗ		(184,666)	(1,018,336)	(759,348)	(4,100,840)
ការកើនឡើងប្រាក់បញ្ញើអតិថិជន		6,507,073	11,029,598	26,757,085	44,416,191
ការថយចុះទ្រព្យសកម្មផ្សេងៗ		115,825	(395,872)	476,273	(1,594,177)
សាច់ប្រាក់សុទ្ធបានមកពី / (ប្រើក្នុង) ប្រតិបត្តិការ		10,039,756	10,588,005	41,283,466	42,637,897
ពន្ធលើប្រាក់ចំណូលដែលបានបង់		(316,221)	(173,886)	(1,300,301)	(700,240)
សាច់ប្រាក់សុទ្ធបានមកពី / (ប្រើក្នុង) សកម្មភាពប្រតិបត្តិការ		9,723,535	10,414,119	39,983,165	41,937,657
<b>បំប្លែងសាច់ប្រាក់ប្រតិបត្តិការសរុប</b>		<b>(196,376)</b>	<b>(483,859)</b>	<b>(807,500)</b>	<b>(1,948,500)</b>
ប្រាក់បញ្ញើបំរុងជាមួយធនាគារជាតិ		-	(28,928)	-	(116,493)
ការបង់ប្រាក់សំរាប់ផ្នែកទំនាក់ទំនង		(17,194)	(16,552)	(70,701)	(66,656)
ទិញទ្រព្យសម្បត្តិ និងឧបករណ៍សំរាប់ការ		(213,570)	(529,339)	(878,201)	(2,131,649)
សាច់ប្រាក់សុទ្ធប្រើក្នុងសកម្មភាពហិរញ្ញប្បទាន		-	(366,201)	-	(1,474,692)
<b>បំប្លែងសាច់ប្រាក់ប្រតិបត្តិការសរុប</b>		<b>9,509,962</b>	<b>9,518,579</b>	<b>39,104,964</b>	<b>38,331,316</b>
ផ្ទេរប្រាក់ភាគលាភទៅក្រសួងសេដ្ឋកិច្ច និងហិរញ្ញវត្ថុ		(2,123,170)	-	-	-
ផ្ទេរប្រាក់ភាគលាភទៅធនាគារជាតិ		-	(73,240)	-	(294,938)
សាច់ប្រាក់សុទ្ធប្រើក្នុងសកម្មភាពហិរញ្ញប្បទាន		-	(366,201)	-	(1,474,692)
<b>ការកើនឡើង ជាសាច់ប្រាក់ និងសមមូលសាច់ប្រាក់</b>		<b>102,711,453</b>	<b>93,192,874</b>	<b>413,619,020</b>	<b>375,287,704</b>
លំអៀងអត្រាប្តូរប្រាក់		-	-	-	-
<b>សាច់ប្រាក់ និង សមមូលសាច់ប្រាក់នៅដើមឆ្នាំ</b>		<b>110,098,245</b>	<b>102,711,453</b>	<b>452,723,984</b>	<b>413,619,020</b>

\* បានត្រួតពិនិត្យជាប្រាក់រៀល

កំណត់សំគាល់ដែលភ្ជាប់មកជាមួយព័ត៌មាន ២២ ដល់ ៤១ គឺជាផ្នែកមួយនៃរបាយការណ៍ហិរញ្ញវត្ថុនេះ

## ធនាគារពាណិជ្ជកម្មក្រៅប្រទេស នៃកម្ពុជា

# កំណត់សំគាល់ចំពោះរបាយការណ៍ហិរញ្ញវត្ថុ

សំរាប់ការិយបរិច្ឆេទដែលបានបញ្ចប់ ៣១ ធ្នូ ២០០៥

### ១. ព័ត៌មានសារការ

ធនាគារពាណិជ្ជកម្មក្រៅប្រទេស នៃកម្ពុជា (“ធនាគារ”) ត្រូវបានបង្កើតឡើងតាមអនុក្រឹត្យលេខ ១២១៣ ចុះថ្ងៃទី ១០ ខែ តុលា ឆ្នាំ ១៩៧៩ ក្នុងរបបរដ្ឋកម្ពុជា ។ ក្នុងឆ្នាំ ២០០០ ធនាគារបានផ្តាច់ចេញពីការគ្រប់គ្រងដោយផ្ទាល់ពីធនាគារជាតិ នៃកម្ពុជា (“ធនាគារកណ្តាល”) ដើម្បីប្រែក្លាយខ្លួនទៅជាធនាគារពាណិជ្ជរបស់រដ្ឋ មានលក្ខណៈជាសហគ្រាសសេដ្ឋកិច្ចសាធារណៈ ហើយមានគោលដៅធ្វើប្រតិបត្តិការអាជីវកម្មស្នូល ។ នៅពេលដែលការគ្រប់គ្រង និងប្រតិបត្តិការបច្ចេកទេសត្រូវបានពង្រឹង និងកែលំអដោយគណៈកម្មការកែទម្រង់ធនាគារ និងមានលក្ខណៈសម្បត្តិស្មើនឹងធនាគារពាណិជ្ជដទៃទៀត ។

ក្នុងខែ មករា ឆ្នាំ ២០០១ ធនាគារបានទទួលអាជ្ញាប័ណ្ណពី ធនាគារជាតិនៃកម្ពុជា ដើម្បីប្រកបអាជីវកម្មជាធនាគារពាណិជ្ជកម្ម នៅក្នុងព្រះរាជាណាចក្រកម្ពុជា ដែលមានរយៈពេលបី ឆ្នាំ ដោយចាប់ផ្តើមពីថ្ងៃទី ៤ ខែ មករា ឆ្នាំ ២០០១ តទៅ ។ នេះគឺជាអាជ្ញាប័ណ្ណលើកទី១ ដែលបានទទួលដើម្បីប្រកបអាជីវកម្ម ដោយមានការគ្រប់គ្រងផ្ទាល់ពីធនាគារជាតិនៃកម្ពុជា។ ថ្ងៃទី ៨ ខែ មករា ឆ្នាំ ២០០៤ ធនាគារបានទទួលអាជ្ញាប័ណ្ណប្រកបអាជីវកម្មលើកទី២ ពីធនាគារជាតិដែលមានសុពលភាព ៣ ឆ្នាំ មានប្រសិទ្ធិភាព ចាប់ពីថ្ងៃនេះតទៅ ។

នៅថ្ងៃទី ៣១ ខែធ្នូ ឆ្នាំ២០០២ ក្រសួងសេដ្ឋកិច្ចនិងហិរញ្ញវត្ថុ (“ក្រ.សហវ”) បានប្រកាសនូវរបាយការណ៍ ស្តីពីគោលបំណងធ្វើ ឯកជនភារូបនីយកម្មរបស់ធនាគារ ដែលជាផ្នែកមួយនៃកម្មវិធីកំណែទម្រង់វិស័យហិរញ្ញវត្ថុរបស់រាជរដ្ឋាភិបាលកម្ពុជា ។ នៅថ្ងៃទី ២៨ ខែតុលា ឆ្នាំ ២០០៥ ភាគទុនិករបស់ធនាគារ ដែលតំណាងដោយគណៈកម្មាធិការ ឯកជនភារូបនីយកម្ម បានចុះកិច្ចព្រមព្រៀងលក់ធនាគារ ជាមួយនឹងធនាគារកាណាឌីយ៉ា និងក្រុមហ៊ុន អាយអិនជី ហ្សលឌីង។ ធនាគារកណ្តាលបានលក់ភាគហ៊ុន ២០% របស់ខ្លួន និង ក្រ.សហវ បានបន្ថយភាគហ៊ុនរបស់ខ្លួនពីចំនួន ៨០% មក ១០% វិញ។ ថ្ងៃទី ២៣ ខែ ឧសភា ឆ្នាំ ២០០៦ លក្ខន្តិកៈរបស់ធនាគារត្រូវបានធ្វើវិសោធនកម្ម ដើម្បីឆ្លុះបញ្ចេញពីការប្រែប្រួលភាគទុនិក ។

បច្ចុប្បន្ន រាល់ប្រតិបត្តិការរបស់ធនាគារត្រូវបានគេធ្វើឡើងនៅទីស្នាក់ការកណ្តាល ដែលមានទីតាំងនៅអាការលេខ ៣ វិថីក្រមួនស ភ្នំពេញ ។

នៅថ្ងៃទី ៣១ ខែ ធ្នូ ឆ្នាំ ២០០៥ ធនាគារមានបុគ្គលិកចំនួន ៩៤ នាក់ (២០០៤: ៩៣ នាក់) ។

### ២. សេចក្តីសង្ខេបគោលនយោបាយគណនេយ្យសំខាន់ៗ

គោលនយោបាយគណនេយ្យសំខាន់ៗ ដែលបានអនុវត្តក្នុងការរៀបចំ

របាយការណ៍ហិរញ្ញវត្ថុនេះ ត្រូវបានបង្ហាញជូនដូចខាងក្រោម ។ គោលនយោបាយទាំងនេះ ត្រូវបានអនុវត្តយ៉ាងស៊ីសង្វាក់គ្នា និងយ៉ាងខ្ជាប់ខ្ជួនគ្រប់ការិយបរិច្ឆេទ ដែលបានបង្ហាញជូនទាំងអស់ លុះត្រាណាមានការបញ្ជាក់ប្រសិនបើមានការងាកចេញណាមួយ ។

### ២.១ មូលដ្ឋាននៃការបញ្ជាក់

របាយការណ៍ហិរញ្ញវត្ថុនេះ រៀបចំឡើងស្របតាមបទបញ្ញត្តិរបស់ ធនាគារជាតិ នៃកម្ពុជា និងស្តង់ដារគណនេយ្យកម្ពុជា ។ ការអនុវត្តន៍ស្តង់ដារគណនេយ្យកម្ពុជានេះ អាចខុសប្លែកពីគោលការណ៍គណនេយ្យជាទូទៅដែលអនុវត្តនៅក្នុងប្រទេសដទៃទៀត និងយុត្តាធិការ ផ្សេងទៀត។ របាយការណ៍ហិរញ្ញវត្ថុដែលភ្ជាប់មកជាមួយ មិនសំដៅបង្ហាញស្ថានភាពហិរញ្ញវត្ថុ និងលទ្ធផលប្រតិបត្តិការ ព្រមទាំងលំហូរសាច់ប្រាក់ ដោយស្របទៅតាមយុត្តាធិការផ្សេងក្រៅពីប្រទេសកម្ពុជា ។ ដូចនេះ របាយការណ៍ហិរញ្ញវត្ថុទាំងនេះ គឺត្រូវបានបង្ហាញសំដៅចំពោះតែអ្នកដែលត្រូវបានជូនដំណឹងអំពីបទបញ្ញត្តិរបស់ធនាគារកណ្តាល និងស្តង់ដារគណនេយ្យកម្ពុជា។ របាយការណ៍ហិរញ្ញវត្ថុត្រូវបានរៀបចំឡើង ដោយប្រើប្រាស់អនុសញ្ញាតំលៃជាប្រវត្តិសាស្ត្រមួយ ។

### ២.២ រូបិយប័ណ្ណបរទេស

ក) *រូបិយវត្ថុគោល និងរាយការណ៍*

រាល់ធាតុនីមួយៗដែលមាននៅក្នុងរបាយការណ៍ហិរញ្ញវត្ថុ ត្រូវបានវាស់វែងដោយប្រើរូបិយវត្ថុជាគោល ដែលធនាគារមានប្រតិបត្តិការអាជីវកម្មនៃបរិដ្ឋានសេដ្ឋកិច្ច ហៅថា (“រូបិយវត្ថុគោល”)។ នៅក្នុងឆ្នាំ ២០០៤ រូបិយវត្ថុគោល គឺជាប្រាក់រៀល ប៉ុន្តែនៅក្នុងឆ្នាំ២០០៥នេះ រូបិយវត្ថុគោល គឺជាប្រាក់ដុល្លារសហរដ្ឋអាមេរិក ដោយសារធនាគារ ចាត់ទុកថាប្រាក់ដុល្លារសហរដ្ឋអាមេរិកមានលក្ខណៈល្អប្រសើរក្នុងការឆ្លុះបញ្ចាំងពីបរិដ្ឋានសេដ្ឋកិច្ចដែលជាមូលដ្ឋាននៃប្រតិបត្តិការនិងកាលៈទេសៈរបស់ធនាគារ ។ របាយការណ៍ហិរញ្ញវត្ថុត្រូវបានបង្ហាញជាប្រាក់ដុល្លារអាមេរិក ដែលត្រូវបានកំណត់ថាជារូបិយវត្ថុគោល និងរាយការណ៍ ។

ខ) *ប្រតិបត្តិការ និងសមតុល្យ*

ប្រតិបត្តិការដែលបានបង្ហាញ និងកំណត់ជាគោលថាជារូបិយប័ណ្ណក្រៅពីដុល្លារអាមេរិក ត្រូវបានប្តូរជាប្រាក់ដុល្លារអាមេរិក តាមអត្រាសមស្របរបស់ធនាគារ នាថ្ងៃនៃប្រតិបត្តិការនោះកើតឡើង ។ ចំណេញ ឬខាតពីការប្តូរប្រាក់ដែលកើតឡើងពីប្រតិបត្តិការខាងលើនេះ និងពីការប្តូរទ្រព្យសកម្ម និងទ្រព្យអកម្មរូបិយវត្ថុក្រៅពីប្រាក់ដុល្លារអាមេរិក ត្រូវបានទទួលស្គាល់នៅក្នុងរបាយការណ៍ចំណូល ។ អត្រាប្តូរប្រាក់ជាមធ្យមមិនត្រូវបានយកមកប្តូរប្រាក់ចំណូល និងចំណាយ ដែលកើតមាននៅក្នុងរបាយការណ៍លទ្ធផល ដោយមានអត្រាប្តូរប្រាក់មានស្ថេរភាព ពេញមួយឆ្នាំ ។

អត្រាប្តូរប្រាក់គោលប្រើសំរាប់ប្តូរទ្រព្យសកម្ម និងទ្រព្យអកម្មរូបិយវត្ថុនាការិយបរិច្ឆេទ តារាងតុល្យការ មានដូចខាងក្រោម ៖

	ថ្ងៃទី ៣១ ធ្នូ 2005	2004
ដុល្លារអាមេរិក	4,112	4,027
ដោនស្ទែរលីង	7,092	7,526
ប្រូង់	554	534
ប្រូង់ស្វីស	3,128	3,407
ដឺមាក្ស	1,861	1,776
ថៃបាត	100	101
ដុល្លារកាណាដា	3,533	3,216
យ៉េនជប៉ុន (JPY)	34	39
អូស្ត្រាលីដុល្លារ	3,011	2,936
អឺរូ	4,871	5,275

### ២.៣ ចំណូល និង ចំណាយការប្រាក់

ចំណូលការប្រាក់លើឥណទាន និងបុរេប្រទានទៅអោយអតិថិជន ប្រាក់បញ្ញើជាមួយធនាគារកណ្តាល និងធនាគារដទៃទៀត ហើយនិងការវិនិយោគជាមួយប័ណ្ណរតនាគារ ត្រូវបានគេទទួលស្គាល់លើមូលដ្ឋានបង្ករលើកលែង តែមានការសង្ស័យធ្ងន់ធ្ងរចំពោះ ការប្រមូលឥណទាន និងបុរេប្រទានអតិថិជន ដែលក្នុងករណីនេះគ្មានចំណូលការប្រាក់ ត្រូវបានគេទទួលស្គាល់ទេ។ គោលនយោបាយលើការព្យួរចំណូលការប្រាក់ ស្របទៅតាមគោលការណ៍របស់ធនាគារកណ្តាល ស្តីពីការព្យួរចំណូលការប្រាក់លើឥណទានមិនដំណើរការ និងសិវិធានធនសំរាប់បំណុលអាក្រក់ និងសង្ស័យ ។

ចំណាយការប្រាក់លើប្រាក់បញ្ញើអតិថិជន និងគណនីផាត់ទាត់នៃធនាគារដទៃទៀត ត្រូវបានគេទទួលស្គាល់ជាមូលដ្ឋានបង្ករ។

### ២.៤ ចំណូលកំរៃ និងជើងសារ

ចំណូលកំរៃនិងជើងសារត្រូវបានគេទទួលស្គាល់នៅពេលដែលប្រតិបត្តិការកើតឡើង ។ ចំណូលកំរៃ និងជើងសារបានទទួលពីការផ្ទេរប្រាក់ចេញ និងចូលកំរៃឈ្នួល លើដំណើរការឥណទាន កំរៃសក្តិប័ត្រធានាការធ្វើពាណិជ្ជកម្ម ជាមួយលិខិតឥណទាន និងវិក័យប័ត្រទូទាត់ ។

### ២.៥ ឥណទាន និង បុរេប្រទានចំពោះអតិថិជន

ឥណទាន និងបុរេប្រទានចំពោះអតិថិជនទាំងអស់ ត្រូវបានរាយការណ៍នៅក្នុងតារាងតុល្យការ ដែលមានចំនួនទឹកប្រាក់ដើម ដកការកត់ត្រាជំរះបញ្ជី

និងសិវិធានធនសំរាប់កូនបំណុលអាក្រក់ និងសង្ស័យ ។ ឥណទានរយៈពេលខ្លី គឺត្រូវទូទាត់សងវិញ ក្នុងរយៈពេលមួយឆ្នាំនៃកាលបរិច្ឆេទឥណទានដែលបានបុរេប្រទាន ។ ឥណទានរយៈពេលវែងជាឥណទានដែលការទូទាត់សងចុងក្រោយវិញ ច្រើនជាងមួយឆ្នាំនៃកាលបរិច្ឆេទឥណទាន ដែលបានបុរេប្រទាន ។

ឥណទានត្រូវបានគេកត់ត្រាជំរះបញ្ជី នៅពេលដែលមិនមានភាពជាក់លាក់លើការប្រមូលយកមកវិញ ។ ការប្រមូលយកមកវិញ នូវឥណទាន និងបុរេប្រទាន ដែលបានកត់ត្រាបញ្ចេញចោលពីមុនមក បានធ្វើអោយថយចុះចំនួនសិវិធានធនលើការខាតបង់ឥណទាន និងបុរេប្រទាននៅក្នុងរបាយការណ៍លទ្ធផល ។

### ២.៦ សិវិធានធនសំរាប់ការខាតបង់ឥណទាននិងបុរេប្រទាន

ធនាគារត្រូវអនុវត្តតាមសេចក្តីប្រកាសលេខ៧-០២-១៤៥ ចុះថ្ងៃទី ៧ មិថុនា ២០០២ ស្តីពីចំណាត់ថ្នាក់ឥណទាន និងការធ្វើសិវិធានធន ដែលចេញផ្សាយដោយធនាគារកណ្តាល ។ សេចក្តីប្រកាសនេះ តំរូវអោយធនាគារពាណិជ្ជទាំងអស់ ធ្វើចំណាត់ថ្នាក់សំណុំឥណទានរបស់ពួកគេទៅតាម ៤ថ្នាក់ ហើយកំរិតសិវិធានធនជាក់លាក់ ត្រូវធ្វើឡើងដោយមិនគិតពីទ្រព្យសកម្ម (លើកលែងសាច់ប្រាក់) ដែលយកមកធ្វើជាទ្រព្យបញ្ជីនោះទេ ។ កំរិតសិវិធានធនដែលបានកំណត់នៅក្នុងប្រកាសមានដូចខាងក្រោម៖

ស្តង់ដារ	0%
ក្រោមស្តង់ដារ (ពី ៩១ ថ្ងៃ ដល់ ១៨០ថ្ងៃ)	១០%
សង្ស័យ (ពី ១៨១ ថ្ងៃ ដល់ ៣៦០ថ្ងៃ)	៣០%
បាត់បង់ (ច្រើនជាង ៣៦០ថ្ងៃ)	១០០%

### ២.៧ ឥណទានហួសកាលកំណត់សង

ស្របទៅតាមសេចក្តីប្រកាស ៧០០-៥១ ចេញដោយធនាគារកណ្តាល ចុះថ្ងៃទី ១៧ កុម្ភៈ ២០០០ ប្រាក់ឥណទានហួសកាលកំណត់សង ត្រូវបានកំណត់ថាជាចំនួនប្រាក់ដើមសរុបដែលជំពាក់នៅពេលដែលប្រាក់ដើម ឬការប្រាក់នោះ បានហួសកាលកំណត់សង លើកលែងតែមានការកែប្រែការកំណត់សងនៃប្រាក់ការនិងប្រាក់ដើមនោះ ។

### ២.៨ ការវិនិយោគក្នុងមូលប័ត្ររដ្ឋាភិបាល ប័ណ្ណរតនាគារ និងប្រាក់បញ្ញើ រយៈពេលខ្លី ជាមួយធនាគារផ្សេងៗ

ធនាគារបានធ្វើចំណាត់ថ្នាក់វិនិយោគទុនរបស់ខ្លួន លើមូលប័ត្ររដ្ឋាភិបាល ប័ណ្ណរតនាគារ ហើយនិងប្រាក់បញ្ញើ Overnight និងប្រាក់បញ្ញើរយៈពេលខ្លីជាមួយធនាគារដទៃផ្សេងទៀត ជាការវិនិយោគទុកដល់កាលវិសានកំណត់ ដែលមានកាលវិសានជាប់លាប់ ដែលធនាគារមានបំណង

## កំណត់សំគាល់ចំពោះរបាយការណ៍ហិរញ្ញវត្ថុ (ត)

និងលទ្ធភាពរក្សាទុករហូតដល់កាលវិភាគកំណត់។ ការវិនិយោគទុនទាំងនេះ ត្រូវបានកត់ត្រាតាមតំលៃដើមដែលបានដកវិលវិធានធនណាមួយ។

### ២.៥ ទ្រព្យសម្បត្តិ និងឧបករណ៍សំភារៈ

ទ្រព្យសម្បត្តិ និងឧបករណ៍សំភារៈ ត្រូវបានរាយការណ៍តាមតំលៃដើមដកវិលវិធានទុកចេញ លើកលែងតែ អាគារ ដែលមិនត្រូវបានគេដកវិលវិធានទេ ។ តំលៃដើមរាប់បញ្ចូលការចំណាយដែលជាប់សំខាន់ចំពោះការបានមកពីទ្រព្យសម្បត្តិ និងឧបករណ៍សំភារៈទាំងនោះ ។

តំលៃដើមលើកក្រោយ ត្រូវបានបញ្ចូលទៅក្នុងចំនួនទ្រព្យសកម្ម ឬទទួលស្គាល់ជាទ្រព្យសកម្មដោយឡែក កាលណាមានលទ្ធភាពផលប្រយោជន៍សេដ្ឋកិច្ចនៅពេលអនាគត ដែលបានបញ្ចូលជាមួយទ្រព្យសកម្ម និងបន្តទៅធនាគារ ហើយនិងថ្លៃដើមនៃទ្រព្យសកម្មនោះ អាចនឹងត្រូវបានគេវាស់វែងគួរអោយជឿបាន។ ការថែរក្សា និងការជួសជុល ត្រូវបានគេកត់ត្រាចូលទៅក្នុងរបាយការណ៍ចំណូល នៅពេលមានចំណាយកើតឡើង ។ ចំណាយលើការជួសជុល ត្រូវបានកត់ត្រាជាចំណាយដោយផ្ទាល់នៅក្នុងរបាយការណ៍ចំណូលនៅក្នុងឆ្នាំ ។

វិលវិធានដែលបានគណនាដោយឡែកលើមូលដ្ឋានថេរ ដើម្បីកាត់បន្ថយថ្លៃដើមនៃទ្រព្យសកម្មទៅតាមអាយុកាលប្រើប្រាស់បានរបស់វា មានដូចខាងក្រោម៖

អត្រាវិលវិធានដូចខាងក្រោម ៖

សង្ហារឹម និងសំភារៈការិយាល័យ	៣-៥ ឆ្នាំ
យានយន្ត	៥ ឆ្នាំ

ផលចំណេញ និងខាតបង់លើការលក់ គឺត្រូវបានកំណត់ឡើងដោយធ្វើការប្រៀបធៀប រវាងសាច់ប្រាក់ទទួលបានពីការលក់ និងតំលៃដើមសុទ្ធកត់ត្រា ។ ចំនួននេះ មានកត់ត្រានៅក្នុងរបាយការណ៍ចំណូល ។

### ២.១០ ទ្រព្យសកម្មអរូបី

អាជ្ញាប័ណ្ណកុំព្យូទ័រ Software ត្រូវបានគេប្រើលើមូលដ្ឋានតំលៃដើម ដែលកើតមានឡើងចំពោះផ្នែកទន់កុំព្យូទ័រជាក់លាក់ ដែលនាំមកនូវការប្រើប្រាស់។ តំលៃដើមទាំងនេះ ត្រូវបានគេធ្វើវិលវិធានសំរាប់រយៈពេល ៥ឆ្នាំ (២០០៤: ១០ឆ្នាំ) ដើម្បីប្រើប្រាស់។

### ២.១១ ប្រតិបត្តិការជួល

ការជួលដែលការទទួលបាន និងហានិភ័យនៃកម្មសិទ្ធិទ្រព្យសកម្ម នៅតែជារបស់ក្រុមហ៊ុនម្ចាស់កម្មសិទ្ធិនោះ ត្រូវបានគេរាប់បញ្ចូលថាជាប្រតិបត្តិការជួល។ ប្រាក់ជួលដែលបានបង់ក្រោមប្រតិបត្តិការជួល ត្រូវបានគេកត់ត្រា

ទៅក្នុងរបាយការណ៍លទ្ធផល ដោយឈរលើមូលដ្ឋានថេរ ក្នុងកំឡុងរយៈពេលនៃការជួលនោះ ។

### ២.១២ ប្រាក់សោធននិវត្តន៍របស់បុគ្គលិក

ធនាគារផ្តល់អោយនិយោជិតរបស់ខ្លួននូវប្រាក់ឧបត្ថម្ភពេលចូលនិវត្តន៍ ។ ប្រាក់ឧបត្ថម្ភនេះ គឺបានមកពីប្រភពដូចខាងក្រោម៖

១. ការចូលរួមវិភាគទានប្រចាំខែ ដែលមានមូលដ្ឋានលើប្រាក់បៀវត្សរបស់បុគ្គលិក និងវិភាគទានផ្តល់ដោយធនាគារ និងបុគ្គលិកជាមួយអត្រា ៥% និង ៥% ជាបន្តបន្ទាប់ ។ វិភាគទាននេះគឺកត់ត្រាចូលទៅក្នុងរបាយការណ៍លទ្ធផល ។

២. ធនាគារផ្តល់ការប្រាក់ លើសមតុល្យបង្កនៃមូលនិធិសោធននិវត្តន៍តាមអត្រា ៦% ក្នុងមួយឆ្នាំ ។ ការចូលរួមវិភាគទាននេះ គឺកត់ត្រាចូលទៅក្នុងរបាយការណ៍លទ្ធផល ។

មូលនិធិសោធននិវត្តន៍នឹងត្រូវទូទាត់អោយបុគ្គលិកទាំងអស់វិញ ចំពោះបុគ្គលិក ដែលបានចូលរួមចំណែកក្នុងមូលនិធិនេះ នៅពេលបញ្ចប់កិច្ចសន្យាការងារជាមួយធនាគារ ទោះបីជាក្នុងមូលហេតុណាក៏ដោយ ។

បន្ថែមលើសពីនេះទៅទៀត បុគ្គលិកម្នាក់ៗ នឹងទទួលបាននូវប្រាក់ឧបត្ថម្ភបន្ថែមទៀត ជាការបង់ប្រាក់សរុប ដែលស្មើនឹងប្រាក់បៀវត្សដុលប្រចាំខែរបស់បុគ្គលិក គុណនឹងចំនួនទាបជាងនៃចំនួនការងារបំរើសេវាតិចជាង ឬ១០ឆ្នាំ នៅពេលបញ្ចប់កិច្ចសន្យាការងារជាមួយធនាគារ ។

### ២.១៣ ពន្ធពន្យារពេលទូទាត់

ពន្ធពន្យារពេលទូទាត់ត្រូវបានគេផ្តល់អោយទាំងស្រុងទៅលើវិសមភាពដែលកើតឡើង មូលដ្ឋានពន្ធនៃទ្រព្យសកម្ម ទ្រព្យអកម្ម និងចំនួនទឹកប្រាក់យោងនៅក្នុងរបាយការណ៍ហិរញ្ញវត្ថុ ។ ពន្ធលើទ្រព្យសកម្មពន្យារពេលត្រូវបានទទួលស្គាល់នូវទំហំ ដែលពន្ធលើប្រាក់ចំណេញទៅអនាគត នឹងមានទប់ទល់ទៅនឹងវិសមភាពបណ្តោះអាសន្នអាចត្រូវបានគេប្រើប្រាស់ ។ វិសមភាពបណ្តោះអាសន្នកើតឡើងជាចំបងពីចំណេញ ឬខាតពីការប្តូររូបិយប័ណ្ណដែលមិនទទួលស្គាល់ ។

### ២.១៤ ប្រតិបត្តិការសម្ព័ន្ធពាតិ

អនុលោមទៅតាមច្បាប់ស្តីពីធនាគារ និងគ្រឹះស្ថានហិរញ្ញវត្ថុភាគីសម្ព័ន្ធពាតិ ត្រូវបានកំណត់ជាភាគីដែលកាន់កាប់ផ្ទាល់ ឬដោយប្រយោល ១០% យ៉ាងតិចនៃមូលធន ឬសិទ្ធិបោះឆ្នោតនឹងរាប់បញ្ចូលបុគ្គលណាមួយ ដែលចូលរួមនៅក្នុងរដ្ឋបាល ការដឹកនាំ ការគ្រប់គ្រង ឬការត្រួតពិនិត្យផ្ទៃក្នុងរបស់ធនាគារ ។

### ២.១៥ សាច់ប្រាក់ និងសមមូលសាច់ប្រាក់

សំរាប់គោលបំណងរបាយការណ៍លំហូរសាច់ប្រាក់ និងសមមូលសាច់ប្រាក់ រួមមានសមតុល្យដែលមានកាលវិភាគតិចជាង ៩០ថ្ងៃពីពេលធ្វើលទ្ធកម្ម ។

សមតុល្យនេះ រួមបញ្ចូលទាំងសាច់ប្រាក់ក្នុងដៃ ប្រាក់បញ្ញើមានកាលកំណត់ ហើយនិងគណនីផាត់ទាត់ នៅធនាគារជាតិ ប័ណ្ណរតនាគារ ដែលមានកាលវិភាគតិចជាង ឬស្មើ៣ខែ គណនីផាត់ទាត់ និងការបណ្តាក់ទុននៅធនាគារផ្សេងៗ ។

### ២.១៦ ការបែងចែកប្រាក់ចំណេញ

នៅក្នុងឆ្នាំ២០០៥ អនុលោមទៅតាមគោលនយោបាយរបស់ធនាគារ គឺត្រូវអោយមាន ៖

១. បង្វែរ ៥% ទៅ ១០% នៃប្រាក់ចំណេញសុទ្ធក្នុងឆ្នាំ ចូលក្នុងគណនីមូលធនបំរុង ។
២. បង្វែរ ៦% នៃប្រាក់ចំណេញសុទ្ធក្នុងឆ្នាំ បន្ទាប់ពីបង្វែរចូលគណនីមូលធនបំរុងចូលគណនីបំរុងទូទៅ ។
៣. បែងចែកប្រាក់ចំណេញសុទ្ធក្នុងឆ្នាំ បន្ទាប់ពីបានបង្វែរចូលគណនីមូលធនបំរុង ចំនួន ៥% ទៅអោយបុគ្គលិក និង ០.៥% ទៅ ១% ទៅអោយសមាជិកក្រុមប្រឹក្សាភិបាល ។
៤. បែងចែកប្រាក់ចំណេញសុទ្ធក្នុងឆ្នាំដែលនៅសល់ ទៅអោយក្រសួងសេដ្ឋកិច្ច និងហិរញ្ញវត្ថុ និងធនាគារជាតិ នៃកម្ពុជា តាមភាគរយនៃភាគហ៊ុន ។

ប្រាក់បែងចែកប្រាក់ចំណេញសុទ្ធប្រចាំឆ្នាំ ត្រូវបានប្រកាស និងអនុម័តដោយក្រុមប្រឹក្សាភិបាលរបស់ធនាគារ និងត្រូវបានកត់ដោយផ្ទាល់ពីគណនីប្រាក់ចំណេញរក្សាទុក ។

អនុលោមទៅតាមវិសោធនកម្មនៃលក្ខន្តិកៈរបស់ធនាគារ ប្រាក់ចំណេញប្រចាំឆ្នាំរបស់ធនាគារ និងកត់ត្រាចូលទៅក្នុងគណនីចំណេញរក្សាទុកតែមួយគត់ ។ ធនាគារនឹងមិនធ្វើការបែងចែកប្រាក់ចំណេញ និងផ្ទេរទៅក្នុងគណនីបំរុង និងទុនបំរុងទូទៅនោះឡើយ ។

កំណត់សំគាល់ចំពោះរបាយការណ៍ហិរញ្ញវត្ថុ (ត)

៣. ចំណូលការរដ្ឋក្រុង

	2005 ដុល្លារអាមេរិក	2004 ដុល្លារអាមេរិក*	2005 ពាន់រៀល	2004 ពាន់រៀល
ឥណទាននិង បុរេប្រទានទៅអោយអតិថិជន	3,635,457	3,790,517	14,949,001	15,264,411
ប័ណ្ណរតនាគារ	508,618	698,867	2,091,437	2,814,336
ធនាគារកណ្តាល	1,116,308	687,824	4,590,258	2,769,866
មូលបត្ររដ្ឋាភិបាល	267,510	297,989	1,100,000	1,200,000
ធនាគារក្រៅប្រទេស	863,003	130,258	3,548,667	524,553
<b>សរុប</b>	<b>6,390,896</b>	<b>5,605,455</b>	<b>26,279,363</b>	<b>22,573,166</b>

៤. ចំណាយការរដ្ឋក្រុង

	2005 ដុល្លារអាមេរិក	2004 ដុល្លារអាមេរិក*	2005 ពាន់រៀល	2004 ពាន់រៀល
ប្រាក់បញ្ញើមានកាលកំណត់				
ដុល្លារអាមេរិក	1,479,309	1,540,549	6,082,917	6,203,791
រៀល	596,026	580,957	2,450,860	2,339,512
ប្រាក់បញ្ញើសញ្ជើយ				
ដុល្លារអាមេរិក	276,704	266,930	1,137,805	1,074,928
រៀល	138,597	135,594	569,916	546,039
មូលនិធិសោធននិវត្តន៍	18,530	19,945	76,194	80,317
<b>សរុប</b>	<b>2,509,166</b>	<b>2,543,975</b>	<b>10,317,692</b>	<b>10,244,587</b>

៥. ចំណូលកំរៃនិងជើងសារ

	2005 ដុល្លារអាមេរិក	2004 ដុល្លារអាមេរិក*	2005 ពាន់រៀល	2004 ពាន់រៀល
កំរៃលើការផ្ទេរប្រាក់	490,029	486,254	2,015,000	1,958,146
កំរៃជើងសារពីដំណើរការឥណទាន	298,660	474,386	1,228,088	1,910,352
កំរៃជើងសារពីសិខិតឥណទាននិងប័ណ្ណធានា	196,659	192,721	808,662	776,089
កំរៃ SWIFT	151,460	149,837	622,804	603,390
កំរៃផ្សេងៗ	103,146	133,349	424,135	536,998
<b>សរុប</b>	<b>1,239,954</b>	<b>1,436,547</b>	<b>5,098,689</b>	<b>5,784,975</b>

៦. ចំណូលផ្សេងៗ (សុទ្ធ)

	2005 ដុល្លារអាមេរិក	2004 ដុល្លារអាមេរិក*	2005 ពាន់រៀល	2004 ពាន់រៀល
ចំណេញ/(ខាត) លើការប្តូរប្រាក់	(14,955)	271,283	(61,493)	1,092,455
ចំណេញលើការវាយតម្លៃឡើងវិញ (សុទ្ធ)	167,103	278,900	687,127	1,123,132
ចំណូលផ្សេងៗ	90,449	-	371,925	-
<b>សរុប</b>	<b>242,597</b>	<b>550,183</b>	<b>997,559</b>	<b>2,215,587</b>

\* បានត្រួតពិនិត្យជាប្រាក់រៀល

៧. ចំណាយទូទៅ និងរដ្ឋបាល

	2005 ដុល្លារអាមេរិក	2004 ដុល្លារអាមេរិក*	2005 ពាន់រៀល	2004 ពាន់រៀល
ចំណាយបុគ្គលិក (មើលកំណត់សំគាល់ ៨)	606,341	519,868	2,493,276	2,093,507
ថ្លៃឈ្នួលតុលាការ និងច្បាប់	245,274	96,137	1,008,567	387,142
ចំណាយទំនាក់ទំនង	71,733	55,805	294,967	224,725
វិលស	123,496	102,744	507,814	413,752
ចំណាយលើការជួល	74,400	64,800	305,933	260,950
ចំណាយទឹក ភ្លើង និងការិយាល័យ	72,077	82,623	296,379	332,722
ចំណាយទីផ្សារ (Marketing)	66,051	47,303	271,603	190,488
កំរៃធ្វើជូនធនាគារកណ្តាលលើការផ្ទេរភាគហ៊ុន	59,582	-	245,000	-
ចំណាយធានារ៉ាប់រង និងសន្តិសុខ	44,466	44,490	182,843	179,161
ចំណាយសវនកម្ម	21,400	29,750	87,997	119,802
ចំណាយប្រជុំរបស់ក្រុមប្រឹក្សាភិបាល	23,739	24,882	97,615	100,200
ថ្លៃដឹកជញ្ជូន	22,660	13,147	93,179	52,943
ជួសជុល និងថែរក្សា	17,120	12,252	70,399	49,340
ចំណាយផ្សេងៗ	124,968	154,773	513,868	623,275
<b>សរុប</b>	<b>1,573,307</b>	<b>1,248,574</b>	<b>6,469,440</b>	<b>5,028,007</b>

៨. ចំណាយបុគ្គលិក

	2005 ដុល្លារអាមេរិក	2004 ដុល្លារអាមេរិក*	2005 ពាន់រៀល	2004 ពាន់រៀល
បៀវត្ស	469,857	416,805	1,932,054	1,678,472
ប្រាក់ឧបត្ថម្ភនិងចំណាយប្រចាំថ្ងៃ	117,804	86,545	484,411	348,516
ការផ្តល់មូលនិធិសោធននិវត្តន៍	18,680	16,518	76,811	66,519
<b>សរុប</b>	<b>606,341</b>	<b>519,868</b>	<b>2,493,276</b>	<b>2,093,507</b>

៩. សំវិធានធនសំរាប់ការខាតបង់ ឥណទាននិងបុរេប្រទាន

	2005 ដុល្លារអាមេរិក	2004 ដុល្លារអាមេរិក*	2005 ពាន់រៀល	2004 ពាន់រៀល
សិវិធានធនសំរាប់ការខាតបង់ឥណទាននិងបុរេប្រទាន (កំណត់សំគាល់ ១៥ ង)	(4,804,267)	(2,867,410)	(19,755,144)	(11,547,061)
ការប្រមូលបានវិញនូវឥណទានអាក្រក់ដែល កាត់ចេញពីបញ្ជីពីមុន	1,433,447	302,547	5,894,330	1,218,358
ការប្រមូលបានវិញនូវឥណទានដែលបានធ្វើសិវិធានធន (កំណត់សំគាល់ ១៥ ង)	544,290	541,644	2,238,122	2,181,201
<b>សរុប</b>	<b>(2,826,530)</b>	<b>(2,023,219)</b>	<b>(11,622,692)</b>	<b>(8,147,502)</b>

១០. ពន្ធ (ត) ចំណាយពន្ធលើប្រាក់ចំណូល

	2005 ដុល្លារអាមេរិក	2004 ដុល្លារអាមេរិក*	2005 ពាន់រៀល	2004 ពាន់រៀល
ពន្ធក្នុងឆ្នាំ	178,291	303,893	733,132	1,223,775
សកម្មភាពពន្ធពន្យារទុក	(21,207)	9,895	(87,202)	39,849
<b>សរុប</b>	<b>157,084</b>	<b>313,788</b>	<b>645,930</b>	<b>1,263,624</b>

\* បានត្រួតពិនិត្យជាប្រាក់រៀល



កំណត់សំគាល់ចំពោះរបាយការណ៍ហិរញ្ញវត្ថុ (ត)

ខ) ការផ្គត់ផ្គង់ទំនិញសេរី និងទំនិញគណនេយ្យ	2005 ដុល្លារអាមេរិក	2004 ដុល្លារអាមេរិក*	2005 ពាន់រៀល	2004 ពាន់រៀល
ចំណេញគណនេយ្យមុនបង់ពន្ធ	891,455	1,568,939	3,665,662	6,318,117
ពន្ធតាមអត្រា ២០% បូកបន្ថែម/( កាត់ចេញ)	178,291	313,788	733,132	1,263,624
ចំណេញសុទ្ធបានមកពីការប្តូររូបិយប័ណ្ណបរទេស មិនទទួលស្គាល់ក្នុងឆ្នាំ (មើលកំណត់សំគាល់ ៦)	33,420	55,780	137,425	224,627
ចំណេញសុទ្ធបានមកពីការប្តូររូបិយប័ណ្ណ បរទេសមិនទទួលស្គាល់ក្នុងឆ្នាំមុន ដែលត្រូវបានទទួលស្គាល់ក្នុងឆ្នាំ (មើលកំណត់សំគាល់ ៦)	(54,627)	(45,885)	(224,627)	(184,778)
សរុបចំណាយពន្ធលើប្រាក់ចំណូល	157,084	303,893	645,930	1,223,775

គ) ពន្ធពន្យារ

ការផ្លាស់ប្តូរនៃពន្ធពន្យារ គឺជាលទ្ធផលចំបងកើតពីឥទ្ធិពលនៃពន្ធលើប្រាក់ចំណេញ ដែលកើតឡើងពី ការមិនទទួលស្គាល់ចំណេញខាតនៃការប្តូររូបិយប័ណ្ណបរទេស ។

ឃ) បញ្ហាពន្ធផ្សេងៗ

ពន្ធលើប្រាក់ចំណូលរបស់ធនាគារ គឺជាប្រធានបទដែលត្រូវបានពិនិត្យដោយនាយកដ្ឋានពន្ធដារ ។ ផ្នែកខ្លះនៃច្បាប់ពន្ធលើប្រាក់ចំណេញហើយនិងសារាចរអាចបើកចំហចំពោះការបកស្រាយខុសគ្នា ដូច្នេះចំនួនទឹកប្រាក់ដែលជាប់ពន្ធ ដែលបានរាយការណ៍នៅក្នុងរបាយការណ៍ហិរញ្ញវត្ថុ អាចត្រូវបានផ្លាស់ប្តូរនៅកាលបរិច្ឆេទលើកក្រោយ យោងទៅលើការសម្រេចចិត្តដោយ នាយកដ្ឋានពន្ធដារ ។

១១. សមតុល្យនៃវិធានការគណនេយ្យ

	2005 ដុល្លារអាមេរិក	2004 ដុល្លារអាមេរិក*	2005 ពាន់រៀល	2004 ពាន់រៀល
ប្រាក់បញ្ញើមានកាលកំណត់	25,100,000	58,600,000	103,211,200	235,982,200
គណនីទុនបំរុងកាតព្វកិច្ច	9,500,000	9,500,000	39,064,000	38,256,500
គណនីចរន្ត	12,012,386	5,436,975	49,394,933	21,894,699
ប្រាក់បញ្ញើតាមច្បាប់	1,215,953	1,241,619	5,000,000	5,000,000
ប្រាក់ត្រូវទារពីធនាគារជាតិ	140,578	143,545	578,056	578,056
	47,968,917	74,922,139	197,248,189	301,711,455
សិវិធានធនសំរាប់ការខាតបង់លើប្រាក់ត្រូវទារពីធនាគារកណ្តាល	(128,529)	(131,242)	(528,513)	(528,513)
សរុប	47,840,388	74,790,897	196,719,676	301,182,942

គណនីទុនបំរុងកាតព្វកិច្ចគ្មានការប្រាក់តំណាងអោយទុនបំរុងអប្បបរមាដែលគណនាតាមអត្រា ៨% នៃសមតុល្យបញ្ញើរបស់អតិថិជន និងគណនីជាតំណាងរបស់ធនាគារផ្សេងៗ ។ ក្នុងការគណនាប្រាក់បំរុងកាតព្វកិច្ច ធនាគារកណ្តាលបានអនុញ្ញាតអោយដកចេញសមតុល្យជាប្រាក់រៀល ដែលធនាគារមានចំនួន ១០.៤៧៣.៥០៨ ពាន់រៀល នាការិយបរិច្ឆេទ ៣១ ខែ ធ្នូ ឆ្នាំ ២០០៥ (ឆ្នាំ២០០៤ មានចំនួន ១០.៦៣៦.១១៣ពាន់រៀល) ពីប្រាក់បំរុងកាតព្វកិច្ច ។ អនុលោមតាមប្រកាសរបស់ធនាគារជាតិ នៃកម្ពុជា លេខ ធ ៧០០-០៤ ធនាគារត្រូវតែកំណត់ទឹកប្រាក់បញ្ញើតាមច្បាប់ នៅធនាគារជាតិស្មើនឹង ៥.០០០.០០០ពាន់រៀល ដែលតំណាងអោយ ១០% នៃដើមទុនចុះបញ្ជី។ អនុលោមតាមប្រកាសរបស់ធនាគារ នៃកម្ពុជា លេខ ធ-៧០១-១៣៦-របកចុះថ្ងៃទី១៥ ខែតុលា ឆ្នាំ ២០០១ ប្រាក់បញ្ញើតាមច្បាប់ត្រូវទទួលបានការប្រាក់តាមអត្រាហិរញ្ញប្បទានជាមធ្យម ៣% ចាប់ពីឆ្នាំ២០០២ ។ ប្រាក់តំណក់នេះនឹងត្រូវសងត្រលប់វិញតែនៅពេលដែលធនាគារឈប់ធ្វើប្រតិបត្តិការអាជីវកម្មរបស់ខ្លួននៅក្នុងប្រទេសកម្ពុជា ប៉ុណ្ណោះ ។

ប្រាក់ដែលធនាគារកណ្តាលជំពាក់ គឺជាប្រាក់បុរេប្រទានដែលបានផ្តល់ទៅអោយធនាគារកណ្តាល មុនពេលដែលធនាគារក្លាយទៅជាធនាគារឯករាជ្យពីការគ្រប់គ្រងផ្ទាល់របស់ធនាគារ កណ្តាល ។ សមតុល្យដែលធនាគារ កណ្តាលជំពាក់ទាំងអស់ ត្រូវបានធ្វើសិវិធានធនាការិយបរិច្ឆេទ ដែលបានបញ្ចប់ថ្ងៃទី ៣១ ខែ ធ្នូ ឆ្នាំ ២០០៥ ។

\* បានត្រួតពិនិត្យជាប្រាក់រៀល

អត្រាការប្រាក់ប្រចាំឆ្នាំលើសមតុល្យជាមួយធនាគារកណ្តាល ត្រូវបានសង្ខេបដូចខាងក្រោម:	2005	2004
ប្រាក់បញ្ញើរយៈពេលខ្លី	1.80% - 3.28%	0.8% - 1.8%
ប្រាក់បញ្ញើបំរុងកាតព្វកិច្ច	0%	0%
គណនីចរន្ត	0%	0%
ប្រាក់បញ្ញើតាមច្បាប់	1.04% - 1.39%	3%

១២. សមតុល្យជាមួយធនាគារផ្សេងៗ

សមតុល្យជាមួយធនាគារផ្សេងៗ ជាគណនីចរន្តជាមួយធនាគារដទៃនៅក្រៅប្រទេសកម្ពុជា ។ គណនីចរន្តនេះបាន ទទួលការប្រាក់តាមអត្រាប្រចាំឆ្នាំ ចាប់ពី ១.៣% ទៅដល់ ២.០% នៅក្នុងឆ្នាំ ២០០៥ (២០០៤: ០% ទៅដល់ ១.២%) ។

១៣. ការបណ្តាក់ទុននៃវិធានការផ្សេងៗ

	2005 ដុល្លារអាមេរិក	2004 ដុល្លារអាមេរិក*	2005 ពាន់រៀល	2004 ពាន់រៀល
ការបណ្តាក់ទុន Overnight ជាមួយធនាគារ ផ្សេងៗ	23,114,413	6,466,339	95,046,465	26,039,948
ការបណ្តាក់ទុនរយៈពេលខ្លីជាមួយ ធនាគារផ្សេងៗ	18,346,640	3,085,639	75,441,387	12,425,869
សរុប	41,461,053	9,551,978	170,487,852	38,465,817

អត្រាការប្រាក់ប្រចាំឆ្នាំបានមកពីការបណ្តាក់ទុនជាមួយនិងធនាគារផ្សេងៗមានសង្ខេបដូចខាងក្រោម:	2005	2004
ការបណ្តាក់ទុន Overnight ជាមួយធនាគារ ផ្សេងៗ	1.40%-3.60%	0.08%-1.59%
ការបណ្តាក់ទុនរយៈពេលខ្លីជាមួយ ធនាគារផ្សេងៗ	0.24%-4.28%	0.88%-2.18%

១៤. ការវិនិយោគទុនជាមួយមូលប័ត្ររដ្ឋាភិបាល និងប័ណ្ណធនាគារ

	2005 ដុល្លារអាមេរិក	2004 ដុល្លារអាមេរិក*	2005 ពាន់រៀល	2004 ពាន់រៀល
មូលប័ត្ររដ្ឋាភិបាល (កំណត់សំគាល់ ២២)	9,727,626	9,932,952	40,000,000	40,000,000
ប័ណ្ណធនាគារ	3,859,552	11,829,728	15,870,477	47,638,314
សរុប	13,587,178	21,762,680	55,870,477	87,638,314

ប័ណ្ណធនាគារ នៅថ្ងៃទី ៣១ ធ្នូ ២០០៥ ជាប័ណ្ណបញ្ចុះថ្លៃ ដែលចេញដោយក្រសួងសេដ្ឋកិច្ច និងហិរញ្ញវត្ថុ មានរយៈកាលកំណត់បីខែ និងបានទទួលចំណូលការប្រាក់ ៦% ក្នុងមួយឆ្នាំ ។

១៥. ឥណទាន និងបុរេប្រទានចំពោះអតិថិជន ក. ការវិនិយោគតាមប្រភេទនៃឥណទាន

	2005 ដុល្លារអាមេរិក	2004 ដុល្លារអាមេរិក*	2005 ពាន់រៀល	2004 ពាន់រៀល
ឥណទានពាណិជ្ជកម្ម:				
ឥណទានរយៈពេលខ្លី	4,103,000	621,932	16,871,536	2,504,519
ឥណទានរយៈពេលយូរ	8,019,102	8,835,463	32,974,547	35,580,408
ឥណទានវិបុលប័ត្រ	21,591,622	27,424,615	88,784,749	110,438,924
ឥណទានប្រើប្រាស់: ឥណទានឯកត្តជន	30,000	325,288	123,360	1,309,939
	33,743,724	37,207,298	138,754,192	149,833,790
សិវិធានធនសំរាប់ការខាតបង់លើឥណទាននិងបុរេប្រទាន	(2,893,779)	(4,559,515)	(11,899,220)	(18,361,168)
សរុប	30,849,945	32,647,783	126,854,972	131,472,622

រាល់ឥណទានមានកាលកំណត់ទាំងអស់ត្រូវបានគេផ្តល់អោយជនជាតិកម្ពុជា ។ ឥណទាន និងបុរេប្រទាន ភាគច្រើនផ្តល់ទៅអោយអតិថិជនគឺមានវត្តមានក្នុងតំបន់ ។

\* បានត្រួតពិនិត្យជាប្រាក់រៀល

កំណត់សំគាល់ចំពោះរបាយការណ៍ហិរញ្ញវត្ថុ (ត)

ខ. ការវិនិយោគសម្រាប់ប្រយោជន៍សហគមន៍	2005	2004	2005	2004
	ដុល្លារអាមេរិក	ដុល្លារអាមេរិក*	ពាន់រៀល	ពាន់រៀល
សេវាកម្ម	22,519,230	22,864,349	92,599,074	92,074,733
ការនាំចូលនិងនាំចេញ	2,245,675	5,249,871	9,234,214	21,141,231
លក់ដី និងលក់រាយ	2,895,710	3,162,897	11,907,161	12,736,986
កសិកម្ម	2,682,811	2,924,884	11,031,717	11,778,510
ការឧបត្ថម្ភជាតិកម្ម និងថ្នាំពេទ្យ	1,821,298	2,163,391	7,489,178	8,711,974
ឧស្សាហកម្មផ្សេងៗ	1,441,685	719,343	5,928,210	2,896,796
ឯកត្តជន	137,315	122,563	564,638	493,560
	<b>33,743,724</b>	<b>37,207,298</b>	<b>138,754,192</b>	<b>149,833,790</b>

សិរីធានធនសំរាប់ការខាតបង់លើឥណទាននិងបុរេប្រទាន	(2,893,779)	(4,559,515)	(11,899,220)	(18,361,168)
សរុប	<b>30,849,945</b>	<b>32,647,783</b>	<b>126,854,972</b>	<b>131,472,622</b>

គ. ការវិនិយោគសម្រាប់ការងារ

	2005	2004	2005	2004
	ដុល្លារអាមេរិក	ដុល្លារអាមេរិក*	ពាន់រៀល	ពាន់រៀល
មានការធានា	33,743,724	37,167,649	138,754,192	149,674,123
ពុំមានការធានា	-	39,649	-	159,667
	33,743,724	37,207,298	138,754,192	149,833,790

សិរីធានធនសំរាប់ការខាតបង់លើឥណទាននិងបុរេប្រទាន	(2,893,779)	(4,559,515)	(11,899,220)	(18,361,168)
សរុប	<b>30,849,945</b>	<b>32,647,783</b>	<b>126,854,972</b>	<b>131,472,622</b>

ឃ. ការវិនិយោគសម្រាប់បំណុល

	2005	2004	2005	2004
	ដុល្លារអាមេរិក	ដុល្លារអាមេរិក*	ពាន់រៀល	ពាន់រៀល
បទដ្ឋាន	24,889,702	21,726,510	102,346,454	87,492,656
ក្រោមបទដ្ឋាន	1,004,708	4,075,364	4,131,359	16,411,492
សង្ស័យ	7,849,314	2,853,883	32,276,379	11,492,588
បាត់បង់	-	8,551,541	-	34,437,054
	33,743,724	37,207,298	138,754,192	149,833,790

សិរីធានធនសំរាប់ការខាតបង់លើឥណទាននិងបុរេប្រទាន	(2,893,779)	(4,559,515)	(11,899,220)	(18,361,168)
សរុប	<b>30,849,945</b>	<b>32,647,783</b>	<b>126,854,972</b>	<b>131,472,622</b>

ង. សំវិធានធនសំរាប់ការខាតបង់លើឥណទាននិងបុរេប្រទាន

	2005	2004	2005	2004
	ដុល្លារអាមេរិក	ដុល្លារអាមេរិក*	ពាន់រៀល	ពាន់រៀល
ធនធានសិរីធានធនសំរាប់ការខាតបង់លើឥណទាននិងបុរេប្រទានមានដូចតទៅ:				
សមតុល្យដើមគ្រា	4,465,265	4,024,919	18,361,168	16,208,348
សិរីធានធនក្នុងឆ្នាំ	4,804,267	2,867,410	19,755,144	11,547,061
បំណុលអាក្រក់ដែលបានកាត់ចេញពីបញ្ជី	(6,008,984)	(1,836,758)	(24,708,943)	(7,396,625)
បំណុលអាក្រក់ដែលប្រមូលមកវិញ	(544,290)	(541,644)	(2,238,122)	(2,181,201)
លំអៀងអត្រាប្តូររូបិយប័ណ្ណ	177,521	45,588	729,973	183,585
សរុប	<b>2,893,779</b>	<b>4,559,515</b>	<b>11,899,220</b>	<b>18,361,168</b>

\* បានត្រួតពិនិត្យជាប្រាក់រៀល

នៅក្នុងឆ្នាំ ២០០៥ ក្រុមប្រឹក្សាភិបាលបានសម្រេចកាត់ចេញពីបញ្ជី នូវឥណទានអាក្រក់ដែល មានចំនួន ៦.០០៨.៨៤៤ ដុល្លារអាមេរិក (ឆ្នាំ ២០០៤: ១.៨៣៦.៧៥៨ ដុល្លារអាមេរិក) ។ ឥណទានអាក្រក់ដែលបានជំរះបញ្ជី ត្រូវបានធានាដោយអចលនទ្រព្យដែលមានការវាយតម្លៃខាងក្រៅថាមានតម្លៃ ១៤.៣២៩.៧២០ ដុល្លារអាមេរិក ក្នុងឆ្នាំ ២០០៥ (២០០៤: ៧.១៦៦.៣១៥ ដុល្លារអាមេរិក) ។ ទ្រព្យសម្បត្តិទាំងនេះ មិនត្រូវបានទទួលស្គាល់ ជាទ្រព្យសកម្មរបស់ធនាគារទេ នៅថ្ងៃទី ៣១ ខែ ធ្នូ ឆ្នាំ ២០០៥ រហូតដល់ពេលនីតិវិធី រឹបអូសកើតមានឡើង ។

ច. អត្រាការប្រាក់

ឥណទាននិងបុរេប្រទានទៅអោយអតិថិជនទាំងនេះ ទទួលបានការប្រាក់តាមអត្រាប្រចាំឆ្នាំមានដូចខាង ក្រោម :	2005	2004
ឥណទាននិងបុរេប្រទានជាប្រាក់រៀល	10.4% - 16.8%	10.4% - 16.8%
ឥណទាននិងបុរេប្រទានជាប្រាក់ដុល្លារអាមេរិក	10.0% - 36.0%	12.0% - 36.0%

១៦. ទ្រព្យសម្បត្តិ និងឧបករណ៍សំភារៈ

	ដីធ្លី	អគារ	សម្ភារៈ និងសំភារៈ	យានយន្ត	សរុប
	ដុល្លារអាមេរិក	ដុល្លារអាមេរិក	ដុល្លារអាមេរិក	ដុល្លារអាមេរិក	ដុល្លារអាមេរិក
១ មករា ២០០៤					
តម្លៃដើម	227,313	65,016	335,492	54,023	681,845
រំលស់បង្ករ	-	-	(247,168)	(47,093)	(294,261)
ចំនួនចុះបញ្ជីសុទ្ធ	<b>227,313</b>	<b>65,016</b>	<b>88,324</b>	<b>6,930</b>	<b>387,584</b>

ចុះការវិយបរិច្ឆេទ ៣១ ធ្នូ ២០០៤

ចំនួនចុះបញ្ជីសុទ្ធដើមគ្រា	227,313	65,016	88,325	6,930	287,584
លំអៀងការប្តូរប្រាក់	(2,879)	(823)	(1,119)	(88)	(4,909)
ប្តូរបន្ថែម	-	-	16,552	-	16,552
រំលស់បន្ត	-	-	(55,492)	(6,842)	(62,334)
ចំនួនចុះបញ្ជីសុទ្ធចុងគ្រា	<b>224,434</b>	<b>64,193</b>	<b>48,266</b>	<b>-</b>	<b>336,893</b>

៣១ ធ្នូ ២០០៤

តម្លៃដើម	224,434	64,192	328,379	53,339	670,345
រំលស់បង្ករ	-	-	(280,113)	(53,339)	(333,452)
ចំនួនចុះបញ្ជីសុទ្ធ	<b>224,434</b>	<b>64,192</b>	<b>48,266</b>	<b>-</b>	<b>336,893</b>
ស្មើនឹងពាន់រៀល	<b>903,797</b>	<b>258,503</b>	<b>194,369</b>	<b>-</b>	<b>1,356,669</b>

ចុះការវិយបរិច្ឆេទ ៣១ ធ្នូ ២០០៥

ចំនួនចុះបញ្ជីសុទ្ធដើមគ្រា	224,434	64,192	48,266	-	336,892
វិសមភាពនៃការប្តូរប្រាក់	(4,639)	(1,326)	3,606	-	(2,359)
ប្តូរបន្ថែម	-	-	17,194	-	17,194
លក់ប្តូរចោល	-	-	(440)	-	(440)
រំលស់បន្ត	-	-	(67,705)	-	(67,705)
ចំនួនចុះបញ្ជីសុទ្ធចុងគ្រា	<b>219,795</b>	<b>62,866</b>	<b>921</b>	<b>-</b>	<b>283,582</b>

៣១ ធ្នូ ២០០៥

តម្លៃដើម	219,795	62,866	329,479	52,236	664,376
រំលស់បង្ករ	-	-	(328,558)	(52,236)	(380,794)
ចំនួនចុះបញ្ជីសុទ្ធ	<b>219,795</b>	<b>62,866</b>	<b>921</b>	<b>-</b>	<b>283,582</b>
ស្មើនឹងពាន់រៀល	<b>903,797</b>	<b>258,503</b>	<b>3,791</b>	<b>-</b>	<b>1,166,091</b>

កំណត់សំគាល់ចំពោះរបាយការណ៍ហិរញ្ញវត្ថុ (ត)

១៧. ផ្នែកទន់កុំព្យូទ័រ

ថ្ងៃទី ១ មករា ២០០៤	ផ្នែកទន់កុំព្យូទ័រ ដុល្លារអាមេរិក
តំលៃដើម	323,105
រំលស់បង្ក	(61,262)
<b>ចំនួនចុះបញ្ជីសុទ្ធ</b>	<b>261,843</b>
<b>ចុះការិយបរិច្ឆេទថ្ងៃទី ៣១ ធ្នូ ២០០៤</b>	
ចំនួនចុះបញ្ជីសុទ្ធដើមគ្រា	261,843
វិសមភាពនៃការប្តូរប្រាក់	(3,317)
បូកបន្ថែម	28,928
រំលស់បន្ត	(40,410)
<b>តំលៃចុះបញ្ជីសុទ្ធចុងគ្រា</b>	<b>247,044</b>
<b>ថ្ងៃទី ៣១ ធ្នូ ២០០៤</b>	
តំលៃដើម	347,941
រំលស់បង្ក	(100,896)
<b>ចំនួនចុះបញ្ជីសុទ្ធ</b>	<b>247,044</b>
<b>ស្មើនឹងពាន់រៀល</b>	<b>994,848</b>
<b>ចុះការិយបរិច្ឆេទថ្ងៃទី ៣១ ធ្នូ ២០០៥</b>	
ចំនួនចុះបញ្ជីសុទ្ធដើមគ្រា	247,044
វិសមភាពនៃការប្តូរប្រាក់	(9,710)
បូកបន្ថែម	-
រំលស់បន្ត	(55,791)
<b>ចំនួនចុះបញ្ជីសុទ្ធចុងគ្រា</b>	<b>181,543</b>
<b>ថ្ងៃទី ៣១ ធ្នូ ២០០៥</b>	
តំលៃដើម	340,749
រំលស់បង្ក	(159,206)
<b>ចំនួនចុះបញ្ជីសុទ្ធ</b>	<b>181,543</b>
<b>ស្មើនឹងពាន់រៀល</b>	<b>746,505</b>

ផ្នែកទន់កុំព្យូទ័រ គឺមានទាក់ទងនឹងប្រព័ន្ធកុំព្យូទ័រ Core Banking System ក្នុងឆ្នាំ ២០០៥ ធនាគារបានពិនិត្យមើលឡើងវិញនូវចំណាយរំលស់លើប្រព័ន្ធកុំព្យូទ័រនេះ ហើយបានសម្រេចកាត់បន្ថយអាយុកាលប្រើប្រាស់របស់វា ពី១០ឆ្នាំ មក ៥ ឆ្នាំវិញ ដូចដែលបានគូសបង្ហាញនៅក្នុងកំណត់សំគាល់ ២.១០ ។ ការកែប្រែអាយុកាលរបស់ប្រព័ន្ធកុំព្យូទ័រនេះ ត្រូវបានគេទទួលស្គាល់ថាជាការផ្លាស់ប្តូរនៃគណនេយ្យប៉ាន់ស្មាន ហើយត្រូវបានគេអនុវត្តជាបន្តបន្ទាប់មក ។ ជាលទ្ធផលនៃការកែប្រែនេះបានបណ្តាលអោយកើនឡើងនូវចំណាយរំលស់ចំនួនប្រហែល ១៥.៩៨០ដុល្លារ នៅក្នុងឆ្នាំ ២០០៥ ។

១៨. ទ្រព្យសកម្មផ្សេងៗ

	2005 ដុល្លារអាមេរិក	2004 ដុល្លារអាមេរិក*	2005 ពាន់រៀល	2004 ពាន់រៀល
សមតុល្យមូលប្បទានប័ត្របរទេស មូលប្បទានប័ត្រទេសចរណ៍ និងប័ណ្ណឥណទានធ្វើបេឡានិច្ច				
កំពុងបញ្ជូន	763,161	2,867,945	3,138,120	11,549,215
នៅក្នុងដៃ	51,377	51,351	211,262	206,790
ចំណូលការប្រាក់បង្ក	663,126	277,263	2,726,774	1,116,540
បុរេប្រទាន	158,090	103,757	650,065	417,828
<b>សរុប</b>	<b>1,635,754</b>	<b>3,300,316</b>	<b>6,726,221</b>	<b>13,290,373</b>
សិទ្ធិធនសំរាប់ការប្រាក់បង្ក ដែលទទួលបានពីឥណទាន	-	(83,272)	-	(335,336)
<b>សរុប</b>	<b>1,635,754</b>	<b>3,217,044</b>	<b>6,726,221</b>	<b>12,955,037</b>

១៩. ប្រាក់បញ្ញើរបស់ធនាគារផ្សេងៗ

	2005 ដុល្លារអាមេរិក	2004 ដុល្លារអាមេរិក*	2005 ពាន់រៀល	2004 ពាន់រៀល
ប្រាក់បញ្ញើពីធនាគារនិវាសជន	380,312	622,233	1,563,844	2,505,734
ប្រាក់បញ្ញើពីធនាគារអនិវាសជន	352,471	314,581	1,449,358	1,266,816
<b>សរុប</b>	<b>732,783</b>	<b>936,814</b>	<b>3,013,202</b>	<b>3,772,550</b>
ប្រាក់បញ្ញើទាំងនេះមិនមានចំណូលការប្រាក់ទេ				

២០. ប្រាក់បញ្ញើអតិថិជន

ក. ការវិភាគតាមប្រភេទប្រាក់បញ្ញើ	2005 ដុល្លារអាមេរិក	2004 ដុល្លារអាមេរិក*	2005 ពាន់រៀល	2004 ពាន់រៀល
ប្រាក់បញ្ញើចរន្ត	46,585,993	44,148,505	191,561,604	177,786,028
ប្រាក់បញ្ញើសញ្ជ័យ	49,746,807	47,104,321	204,558,871	189,689,100
ប្រាក់បញ្ញើមានកាលកំណត់	43,660,170	45,902,239	179,530,621	184,848,316
ប្រាក់បញ្ញើកំរិត (មើលកំណត់សំគាល់២៣)	1,877,135	818,133	7,718,779	3,294,620
គណនីប្រាក់បញ្ញើផ្សេងៗ	1,025,371	1,294,026	4,216,321	5,211,048
<b>សរុប</b>	<b>142,895,476</b>	<b>139,267,224</b>	<b>587,586,196</b>	<b>560,829,112</b>

ប្រាក់បញ្ញើកំរិតតំណាងអោយសមតុល្យសរុបនៃប្រាក់បញ្ញើជាសាច់ប្រាក់ គ្មានការប្រាក់ដែលត្រូវបានអតិថិជន សំរាប់លិខិតឥណទាន និងលិខិតធានាដែលនៅមានសមតុល្យទាមទារកិច្ចបរិច្ឆេទ (មើលកំណត់សំគាល់ ២៣) ។

គណនីប្រាក់បញ្ញើផ្សេងៗ រួមមានប្រាក់បញ្ញើអតិថិជនបណ្តោះអាសន្ន និងមូលប្បទានប័ត្រសំរាប់ធានា ការផាត់ទាត់ដែលមានចំនួនស្មើ ៥៨០.០២៧ដុល្លារ និងចំនួន ២៥៤.០០៦ដុល្លារ (ឆ្នាំ ២០០៤ មានចំនួន ៦៥៥.៧៦៣ដុល្លារ និងចំនួន ២៨៣.២០៣ដុល្លារ) តាមលំដាប់ដោយ ។

ខ. ការវិភាគតាមប្រភេទអតិថិជន	2005 ដុល្លារអាមេរិក	2004 ដុល្លារអាមេរិក*	2005 ពាន់រៀល	2004 ពាន់រៀល
ឯកត្តជន	67,823,800	71,752,565	278,891,467	288,947,581
ក្រុមហ៊ុនឯកជន និងអង្គការក្រៅរដ្ឋាភិបាល	41,684,633	38,220,148	171,407,211	153,912,538
ក្រុមហ៊ុនរដ្ឋ	33,387,043	29,294,511	137,287,518	117,968,993
<b>សរុប</b>	<b>142,895,476</b>	<b>139,267,224</b>	<b>587,586,196</b>	<b>560,829,112</b>

\* បានត្រួតពិនិត្យជាប្រាក់រៀល

**កំណត់សំគាល់ចំពោះរបាយការណ៍ហិរញ្ញវត្ថុ (ត)**

គ. ការវិនិយោគស្ថាប័នសាធារណៈ	2005	2004	2005	2004
	ដុល្លារអាមេរិក	ដុល្លារអាមេរិក*	ពាន់រៀល	ពាន់រៀល
និវាសជន	140,594,649	135,865,686	578,125,196	547,131,117
អនិវាសជន	2,300,827	3,401,538	9,461,000	13,697,995
<b>សរុប</b>	<b>142,895,476</b>	<b>139,267,224</b>	<b>587,586,196</b>	<b>560,829,112</b>

ឃ. ការវិនិយោគសាមញ្ញ	2005	2004	2005	2004
	ដុល្លារអាមេរិក	ដុល្លារអាមេរិក*	ពាន់រៀល	ពាន់រៀល
ភាគីខាងក្រៅ	142,712,595	138,928,406	586,834,189	559,464,690
បុគ្គលិក	182,881	338,818	752,007	1,364,422
<b>សរុប</b>	<b>142,895,476</b>	<b>139,267,224</b>	<b>587,586,196</b>	<b>560,829,112</b>

ង. អត្រាការប្រាក់	2005		2004	
	ជាដុល្លារ	ជាភាគរយ	ជាដុល្លារ	ជាភាគរយ
គណនីចរន្ត		0%		0%
ប្រាក់បញ្ញើសញ្ជ័យ		0.75% - 1.5%		0.75% - 1.5%
		1.5% - 2%		1.5% - 2%
ប្រាក់បញ្ញើមានកាលកំណត់ជាដុល្លារអាមេរិក:		1% - 2%		1% - 2%
	១ ខែ	3%	១ ខែ	3%
	៣ ខែ	4% - 4.5%	៣ ខែ	4% - 4.5%
	៦ ខែ	5% - 5.5%	៦ ខែ	5% - 5.5%
ប្រាក់បញ្ញើមានកាលកំណត់ជារៀល:		4.5%		4.5%
	៣ ខែ	5.5%	៣ ខែ	5.5%
	៦ ខែ	6.5%	៦ ខែ	6.5%

២១. ទ្រព្យអកម្មផ្សេងៗ	2005	2004	2005	2004
	ដុល្លារអាមេរិក	ដុល្លារអាមេរិក*	ពាន់រៀល	ពាន់រៀល
បង្កការប្រាក់ត្រូវសង	652,685	627,214	2,683,841	2,525,791
ពន្ធពន្យារផ្នែកទ្រព្យអកម្ម (មើលកំណត់សំគាល់ ១០)	33,420	55,780	137,425	224,627
ទ្រព្យអកម្មជាមូលនិធិសោធនវត្តន៍	176,692	133,684	726,557	538,347
សារពើពន្ធកាត់ទុក	61,342	64,871	252,239	261,237
បង្កកំរៃឈ្នួលរបស់ធនាគារកណ្តាលជាការ ផ្ទេរភាគហ៊ុន	59,582	-	245,000	-
ទ្រព្យអកម្មផ្សេងៗ	39,386	66,538	161,957	267,951
<b>សរុប</b>	<b>1,023,107</b>	<b>948,087</b>	<b>4,207,019</b>	<b>3,817,953</b>

សេចក្តីលំអិតនៃចលនាទ្រព្យអកម្មមូលនិធិសោធនវត្តន៍នេះ មានដូចខាងក្រោម :	2005	2004	2005	2004
	ដុល្លារអាមេរិក	ដុល្លារអាមេរិក*	ពាន់រៀល	ពាន់រៀល
សមតុល្យនៅថ្ងៃទី ១ មករា	133,684	84,058	538,347	338,503
វិសមភាពនៃការប្តូរប្រាក់	(2,763)	-	-	-
បូកបន្ថែមក្នុងឆ្នាំ:				
ការផ្តល់ដោយបុគ្គលិក ៥%	17,934	16,515	73,743	66,504
ការផ្តល់ដោយធនាគារ ៥%	17,934	16,515	73,743	66,504
ការប្រាក់ (កំណត់សំគាល់ ៤)	18,530	19,945	76,194	80,317
ការផ្តល់ប្រាក់ចូលនិវត្តន៍ទៅអោយបុគ្គលិក	(8,627)	(3,349)	(35,470)	(13,481)
សមតុល្យថ្ងៃទី ៣១ ធ្នូ	<b>176,692</b>	<b>133,684</b>	<b>726,557</b>	<b>538,347</b>

\* បានត្រួតពិនិត្យជាប្រាក់រៀល

**២២. ដើមទុននិងទុនបំរុង**

**ដើមទុន**

ចំនួនសរុបភាគហ៊ុនទាំងអស់មានចំនួន ៥០.០០០ លានរៀល ដោយមានតំលៃ ១០០ ពាន់រៀលក្នុងមួយភាគហ៊ុន។ ការបញ្ចេញភាគហ៊ុនទាំងអស់គឺជា ភាគហ៊ុនធម្មតា ដែលត្រូវបានបង់យ៉ាងពេញលេញ។

	2005		2004	
	% ម្ចាស់ភាគហ៊ុន	គិតជាពាន់រៀល	% ម្ចាស់ភាគហ៊ុន	គិតជាពាន់រៀល
សេចក្តីលំអិតនៃភាគហ៊ុន នៅថ្ងៃទី ៣១ ធ្នូ ២០០៥ មានដូចតទៅ:				
ធនាគារកាណាឌីយ៉ា	46%	23,000,000	-	-
ING Holding Company Ltd.	44%	22,000,000	-	-
ក្រសួងសេដ្ឋកិច្ច និងហិរញ្ញវត្ថុ	10%	5,000,000	80%	40,000,000
ធនាគារកណ្តាល	-	-	20%	10,000,000
<b>សរុបដើមទុនដែលបានទទួល</b>	<b>100%</b>	<b>50,000,000</b>	<b>100%</b>	<b>50,000,000</b>
<b>ស្មើនឹងដុល្លារអាមេរិក</b>		<b>12,159,533</b>		<b>12,416,191</b>

ក្រសួងសេដ្ឋកិច្ចនិងហិរញ្ញវត្ថុបានចេញផ្សាយមូលបត្ររដ្ឋាភិបាល ចំនួន ៤.០០០ ដែលមូលបត្រនីមួយៗមាន តំលៃថវិកស្មើនឹង ១០ លានរៀល ក្នុងមួយ មូលបត្រនៅថ្ងៃទី ១ មេសា ២០០២ ។ សាច់ប្រាក់ចំនួន ១០.០០០ លានរៀល ត្រូវបានបែងចែកទៅអោយធនាគារតាមរយៈធនាគារ កណ្តាលនៅក្នុងឆ្នាំ ២០០២។ នៅថ្ងៃទី ២៨ តុលា ២០០៥ ម្ចាស់ភាគហ៊ុន របស់ធនាគារ តំណាងដោយគណៈកម្មាធិការឯកជន បានបញ្ចូលទៅក្នុងកិច្ចព្រមព្រៀងលក់ជាមួយ ធនាគារកាណាឌីយ៉ា ហើយនិងក្រុមហ៊ុនអាយអិនជីហ្វលឌីនស៊ីមីត (ING Holding) ដើម្បីលក់ភាគហ៊ុនរបស់ពួកគេនៅក្នុងធនាគារ ដែលជាផ្នែកមួយ នៃដំណើរការឯកជនកម្មបន្ថែម។ ធនាគារកណ្តាលបានលក់ភាគហ៊ុនរបស់ខ្លួនចំនួន ២០% ហើយនិងក្រសួង សេដ្ឋកិច្ចនិងហិរញ្ញវត្ថុ បានកាត់បន្ថយ ភាគហ៊ុនរបស់ខ្លួនពី ៨០% អោយនៅត្រឹម១០%ប៉ុណ្ណោះ ។ មូលបត្ររដ្ឋាភិបាល ចំនួន ៤.០០០ ដែលចេញផ្សាយដោយធនាគារត្រូវបាន យកត្រឡប់មកវិញ ដោយក្រសួងសេដ្ឋកិច្ច និងហិរញ្ញវត្ថុ នៅថ្ងៃទី ៤ ខែ មករា ឆ្នាំ ២០០៦ ដែលជាផ្នែកមួយនៃកិច្ចព្រមព្រៀងលក់ (កំណត់សំគាល់ ២៧) ។

**មូលធនបំរុង**

**ដើមទុនបំរុង**

ដើមទុនបំរុងតំណាងអោយមូលនិធិដែលគេបង្កើតទុកសំរាប់ការបង្កើនមូលធននាថ្ងៃអនាគត។ ដើមទុនបំរុងត្រូវបានគេ ផ្ទេរពីប្រាក់ចំណេញសុទ្ធ ក្រោយបង់ពន្ធ ដែលមានអត្រា ១០% ។

**ទុនបំរុងទុកសំរាប់ហានិភ័យធនាគារ**

ទុនបំរុងទុកសំរាប់ហានិភ័យធនាគារគឺត្រូវបានគេបង្កើតឡើងជាដំបូង ដោយផ្អែកលើដំណោះស្រាយមួយរបស់ក្រុមប្រឹក្សាភិបាលនៅថ្ងៃទី ១៩ មិថុនា ២០០០ ។ គណនីនេះបង្ហាញ ពីការបង្កើតឡើងនូវគោលបំណងរក្សាទុកទុនបំរុងទូទៅ ដើម្បីគ្រប់គ្រងហានិភ័យសំរាប់កិច្ចប្រតិបត្តិការរបស់ ធនាគារនៅក្នុងប្រទេសកម្ពុជា ។ ជាពិសេស ហានិភ័យទូទៅលើឥណទាន ការខាតបង់មិនបានគ្រប់ដណ្តប់ដោយសិវិធានធនដែលបានធ្វើចំពោះ ឥណទានអាក្រក់ និង សង្ស័យទេ និងហានិភ័យរូបិយប័ណ្ណ ។

**ទុនបំរុងការប្តូរប្រាក់**

គណនីទុនបំរុងការប្តូរប្រាក់ចំណេញខាត មិនមានតំលៃពិតចំពោះការប្តូររូបិយប័ណ្ណបរទេសកាលពីឆ្នាំកន្លងទៅដែល កើតឡើង ពីការប្តូរប្រាក់ នៃ ទ្រព្យសកម្មនិងអកម្ម ជារូបិយប័ណ្ណបរទេសរបស់ធនាគារ ដែលត្រូវបានទទួលស្គាល់ជាលើកដំបូង ឬបន្តក៏ចំពោះរបាយការណ៍ចំណូល ហើយនិង ដកទុកក្នុងគណនីបំរុងនេះ នៅពេលដែលមានការបែងចែកប្រាក់ចំណេញ រក្សាទុក។ រូបិយប័ណ្ណរបស់ធនាគារ ត្រូវបានផ្លាស់ប្តូរពីកម្ពុជារៀល ទៅជាដុល្លារអាមេរិកនៅក្នុងឆ្នាំ ២០០៥ (កំណត់សំគាល់ ២.២ក) ចំណេញខាតពីការប្តូរប្រាក់ រូបិយប័ណ្ណ ដែលក្រៅពីដុល្លារសហរដ្ឋអាមេរិក ត្រូវបានទទួលស្គាល់ក្នុងរបាយការណ៍លទ្ធផលគ្នាម (កំណត់សំគាល់ ២.២ខ) ។ ការប្តូរប្រាក់ចំណេញ ឬខាតនឹងត្រូវបានរក្សាទុកនៅក្នុងគណនីបំរុង ។

**ទុនបំរុងទូទៅ**

ទុនបំរុងទូទៅត្រូវបានគេដកទុកពីប្រាក់ចំណេញក្រោយបង់ពន្ធ ដែលមានចំនួនស្មើនឹង ៦% នៃប្រាក់ ចំណេញសុទ្ធ ក្រោយបង់ពន្ធ ក្រោយពេលដកចេញនៃ ទុនបំរុងមូលធន ។ នៅក្នុងឆ្នាំ ២០០៥ ធនាគារបានសំរេចឈប់អោយ មានការផ្ទេរ មូលនិធិចូលក្នុងគណនីទុនបំរុងទូទៅនេះទៅទៀតហើយ ។ ហើយ ក្រុមប្រឹក្សាភិបាលបានធ្វើសេចក្តីសំរេច ចំពោះ ការប្រើប្រាស់ ហើយនិងការថែរក្សានៃទុនបំរុង ទូទៅនេះ ។ អនុលោមតាមលក្ខន្តិកៈថ្មីរបស់ធនាគារ មិនមានការបែងចែកប្រាក់ចំណេញទៅ អោយទុនបំរុងទៅទៀតឡើយ ។

**កំណត់សំគាល់ចំពោះរបាយការណ៍ហិរញ្ញវត្ថុ (ត)**

**២៣. ការសន្យា និង យថាប្រកេន**

	2005 ដុល្លារអាមេរិក	2004 ដុល្លារអាមេរិក*	2005 ពាន់រៀល	2004 ពាន់រៀល
លិខិតឥណទាន	6,927,598	9,617,812	28,486,281	38,730,929
លិខិតធានា	2,803,093	5,068,886	11,526,317	20,412,402
កិរិយាឥណទានដែលបានអនុម័តតែមិនទាន់ប្រើប្រាស់	4,629,864	3,265,667	19,038,001	13,150,843
មូលបត្រត្រូវទារ	291,754	186,296	1,199,696	750,213
<b>សរុប</b>	<b>14,652,309</b>	<b>18,138,661</b>	<b>60,250,295</b>	<b>73,044,387</b>

ការសន្យានេះត្រូវបានធានាដោយសាច់ប្រាក់ជាប្រាក់បញ្ញើចំនួន ១.៨៧៧.១៣៥ដុល្លារ ឆ្នាំ ២០០៤: មាន ចំនួន ៨១៨.១៣៣ដុល្លារ) ដូចមានបង្ហាញក្នុងកំណត់សំគាល់ ២០ ។

**២៤. សាច់ប្រាក់ និង សមមូលសាច់ប្រាក់**

	2005 ដុល្លារអាមេរិក	2004 ដុល្លារអាមេរិក*	2005 ពាន់រៀល	2004 ពាន់រៀល
សាច់ប្រាក់ និង សមមូលសាច់ប្រាក់រួមមានដូចគណនីខាងក្រោម :				
សាច់ប្រាក់ក្នុងដៃ	6,215,685	6,218,433	25,558,895	25,041,629
ប្រាក់បញ្ញើមានកាលកំណត់ និងគណនីផ្តាច់ទាត់នៅធនាគារជាតិ	37,112,385	64,036,975	152,606,132	257,876,899
សមតុល្យជាមួយធនាគារផ្សេងៗ	21,449,570	11,074,338	88,200,628	44,596,361
ការបណ្តាក់ទុនជាមួយធនាគារផ្សេងៗ	41,461,053	9,551,978	170,487,852	38,465,817
ការវិនិយោគជាមួយបណ្តាធនាគារ	3,859,552	11,829,729	15,870,477	47,638,314
<b>សរុប</b>	<b>110,098,245</b>	<b>102,711,453</b>	<b>452,723,984</b>	<b>413,619,020</b>

**២៥. ប្រតិបត្តិការសម្ព័ន្ធណាតិ**

	2005 ដុល្លារអាមេរិក	2004 ដុល្លារអាមេរិក*	2005 ពាន់រៀល	2004 ពាន់រៀល
នៅក្នុងអំឡុងចុងការិយបរិច្ឆេទថ្ងៃទី ៣១ ធ្នូ ២០០៥ ប្រតិបត្តិការសម្ព័ន្ធណាតិមានដូចខាងក្រោម:				
ប្រាក់ចំណាយត្រូវបង់ទៅអោយធនាគារជាតិ				
ថ្លៃជួលការិយាល័យ	68,200	64,800	280,438	260,950
កំរៃអាជ្ញាប័ណ្ណធនាគារ	17,023	17,383	70,000	70,000
ប្រាក់ដែលចំណាយទៅអោយក្រុមប្រឹក្សាភិបាល:				
ការបែងចែកប្រាក់ចំណូលសុទ្ធផ្តាំមុន	8,605	4,161	35,382	16,757
ប្រជុំក្រុមប្រឹក្សាភិបាល	23,739	26,409	97,616	106,350
លាភការរបស់គណៈគ្រប់គ្រង	22,827	13,056	93,864	52,578
<b>សរុប</b>	<b>140,394</b>	<b>125,809</b>	<b>577,300</b>	<b>506,635</b>

\* បានត្រួតពិនិត្យជាប្រាក់រៀល

**២៦. ចំណែកនៃព័ត៌មាន**

សកម្មភាពសំខាន់របស់ធនាគារ គឺផ្តល់សេវាកម្មធនាគារពាណិជ្ជកម្មនៅក្នុងព្រះរាជាណាចក្រកម្ពុជា ។

**២៧. ត្រីត្រីការណ៍ក្រោយការបរិច្ឆេទការទទួលបាន**

នៅថ្ងៃទី ៤ មករា ២០០៦ ក្រសួងសេដ្ឋកិច្ច និងហិរញ្ញវត្ថុ បានសងប្រាក់ចំនួន ៤០.០០០លានរៀល ទៅអោយធនាគារ ដើម្បីទិញមូលបត្ររដ្ឋាភិបាលដែលនៅសល់ នាការលបរិច្ឆេទ ៣១ ខែ ធ្នូ ឆ្នាំ ២០០៥ ត្រូវបំបែកវិញ (កំណត់សំគាល់ ១៤ និង ២២) ។ ការទិញមូលបត្ររដ្ឋាភិបាលមកវិញតាមរយៈក្រសួងសេដ្ឋកិច្ច និងហិរញ្ញវត្ថុ ដែលបានរៀបចំឡើងជាផ្នែកមួយនៃកិច្ចព្រមព្រៀងលក់ ដែលបានធ្វើឡើងរវាងធនាគារ និងផ្នែកដែលបានចូលរួម នៅក្នុងកំឡុងពេលដំណើរការឯកជនភារូបនីយកម្មធនាគារ ។

**២៨. ការគ្រប់គ្រងហានិភ័យហិរញ្ញវត្ថុ**

**ក. ហានិភ័យឥណទាន**

ធនាគារទទួលយកហានិភ័យឥណទាន ដែលដៃគូមិនបង់ប្រាក់អោយបានគ្រប់ចំនួននៅពេលដែលគេជំពាក់ ។ សិរិធានត្រូវបានបង្កើតឡើងសំរាប់ការខាតបង់ដែលបានកើតឡើងនាការលបរិច្ឆេទតារាងតុល្យការ ។ ធនាគារបានកំណត់កិរិយាឥណទាន ដែលជាឥណទានសំខាន់ និងត្រូវសងត្រឡប់មកវិញទាំងអស់តាមកាលវេលាស្ថានភាពបរិច្ឆេទ ។ ការទទួលយកឥណទាន គឺត្រូវបានចាត់ចែងតាមរយៈការវិភាគធម្មតាតាមលទ្ធភាពរបស់អ្នកខ្ចីប្រាក់ ហើយនិងសក្តានុពលអ្នកខ្ចីប្រាក់ដើម្បីទទួលបានការប្រាក់ និងការសងប្រាក់មូលធន ។ ការទទួលយកហានិភ័យឥណទាន គឺត្រូវបានចាត់ចែងទៅតាមផ្នែកផងដែរ ដោយការទទួលយកការធានារ៉ាប់រងបុគ្គល និងទ្រព្យសម្បត្តិ ។

**ខ. ហានិភ័យទីផ្សារ**

ហានិភ័យទីផ្សារកើតឡើងពីស្ថានភាពអត្រាការប្រាក់ និងរូបិយប័ណ្ណ ដែលត្រូវបានបញ្ចេញអោយទៅជាចលនាទីផ្សារជាក់លាក់ និងទីផ្សារទូទៅ ។

១. ហានិភ័យការប្តូររូបិយប័ណ្ណបរទេស

ហានិភ័យការប្តូររូបិយប័ណ្ណបរទេស សំដៅទៅលើចលនាអត្រាប្តូរប្រាក់ លើស្ថានភាពប្តូររូបិយប័ណ្ណបរទេស ពីពេលវេលាមួយទៅមួយ ។ ធនាគារបានរៀបចំកំណត់លើកិរិយាប័ណ្ណដែលបានត្រួតពិនិត្យជាទៀងរាល់ខែ ។

តារាងក្នុងកំណត់សំគាល់ ២៥ ស្តីពីសេចក្តីសង្ខេបរបាយការណ៍ហិរញ្ញវត្ថុចំពោះហានិភ័យរូបិយប័ណ្ណបរទេសរបស់ធនាគារនាការលបរិច្ឆេទ ៣១ ខែ ធ្នូ ឆ្នាំ ២០០៥ ដែលបានរាប់បញ្ចូលទ្រព្យសកម្ម និងអកម្មរបស់ធនាគារតាមចំនួន និងប្រភេទរូបិយប័ណ្ណ ។

**២. ហានិភ័យអត្រាការប្រាក់**

ហានិភ័យលំហូរសាច់ប្រាក់អត្រាការប្រាក់ គឺជាហានិភ័យលំហូរសាច់ប្រាក់អនាគតនៃឧបករណ៍ហិរញ្ញវត្ថុ ពីព្រោះតែការផ្លាស់ប្តូរអត្រាការប្រាក់នៅក្នុងទីផ្សារ ។ ការកំណត់ការប្រាក់អាចកើនឡើង ដែលជាលទ្ធផលនៃការផ្លាស់ប្តូរ ក៏ប៉ុន្តែអាចកាត់បន្ថយឬបង្កើតឡើងប្រាក់ខាតនៅក្នុងព្រឹត្តិការណ៍ដែលកើតឡើងមិនជាក់លាក់ ។

តារាងនៅក្នុងកំណត់សំគាល់ ៣១ ស្តីពីសេចក្តីសង្ខេបរបាយការណ៍ហិរញ្ញវត្ថុចំពោះហានិភ័យអត្រាការប្រាក់ដែលបានរាប់បញ្ចូលទ្រព្យសកម្ម និងអកម្មរបស់ធនាគារ តាមចំនួនប្រភេទ តាមកិច្ចសន្យាពីមុន ដើម្បីវាយតម្លៃឡើងវិញ ឬទៅតាមកាលវេលានៃកាលបរិច្ឆេទ ។

**គ. ហានិភ័យសាច់ប្រាក់ងាយស្រួល**

ហានិភ័យសាច់ប្រាក់ងាយស្រួល គឺមានន័យជាហានិភ័យមួយនៅពេលដែលកាលវេលានៃប្រាក់សកម្ម និងអកម្មមិនបានរាប់បញ្ចូលគ្នា ។ ធនាគារបានត្រួតពិនិត្យប្រចាំខែ នូវការវិភាគចន្លោះកាលវេលានៃ ។

ការវិភាគទ្រព្យសកម្ម និងអកម្មនៃមូលដ្ឋានធនាគារ ស្តីពីរយៈពេលតារាងតុល្យការ ដែលនៅសល់ចំពោះកាលវេលានៃត្រូវបានផ្តល់អោយនៅក្នុងកំណត់សំគាល់ ៣០ នៃរបាយការណ៍ហិរញ្ញវត្ថុនេះ ។

២៦. ការវិនិយោគវិនិយម័ន្ត

តារាងសង្ខេបស្តង់ដារនៃការវិនិយោគវិនិយម័ន្ត (ត)

	US\$	Riel	GBP	CHF	JPY	AUD	EUR	ផ្សេងៗ	សរុប
	ដុល្លារអាមេរិក	ដុល្លារអាមេរិក	ដុល្លារអាមេរិក	ដុល្លារអាមេរិក	ដុល្លារអាមេរិក	ដុល្លារអាមេរិក	ដុល្លារអាមេរិក	ដុល្លារអាមេរិក	ដុល្លារអាមេរិក
<b>៣១ ឆ្នាំ ២០០៥</b>									
<b>ទ្រព្យសកម្ម</b>									
សាច់ប្រាក់ក្នុងដៃ	3,668,626	2,547,059	-	-	-	-	-	-	6,215,685
សមតុល្យនៅ NBC សុទ្ធ	45,449,484	2,390,904	-	-	-	-	-	-	47,840,388
សមតុល្យជាមួយធនាគារដទៃ	20,304,970	-	129,995	5,900	17,901	37,152	953,505	147	21,449,570
ការបណ្តាក់ទុនជាមួយធនាគារដទៃ	41,461,053	-	-	-	-	-	-	-	41,461,053
ការវិនិយោគជាមួយមូលបត្ររដ្ឋាភិបាល និងបណ្តុះធនាគារ	-	13,587,178	-	-	-	-	-	-	13,587,178
ឥណទាននិងប្រាក់បញ្ញើទៅអតិថិជន សុទ្ធ	30,754,291	95,654	-	-	-	-	-	-	30,849,945
ទ្រព្យសម្បត្តិ និងសំភារៈ	-	283,582	-	-	-	-	-	-	283,582
ផ្នែកទុនកុំព្យូទ័រ	-	181,543	-	-	-	-	-	-	181,543
ទ្រព្យសកម្មផ្សេងៗ (សុទ្ធ)	1,568,261	67,493	-	-	-	-	-	-	1,635,754
<b>សរុបទ្រព្យសកម្ម</b>	<b>143,206,685</b>	<b>19,153,413</b>	<b>129,995</b>	<b>5,900</b>	<b>17,901</b>	<b>37,152</b>	<b>953,505</b>	<b>147</b>	<b>163,504,698</b>
<b>ទ្រព្យសកម្ម</b>									
ប្រាក់បញ្ញើរបស់ធនាគារផ្សេងៗ	498,439	234,344	-	-	-	-	-	-	732,783
ប្រាក់បញ្ញើរបស់អតិថិជនមិនមែនធនាគារ	118,955,650	23,792,401	3,946	1,296	-	88,927	26,365	26,891	142,895,476
សិទ្ធិធានសំរាប់ពន្ធ	-	85,332	-	-	-	-	-	-	85,332
ទ្រព្យសកម្មផ្សេងៗ	214,920	808,187	-	-	-	-	-	-	1,023,107
<b>សរុបទ្រព្យសកម្ម</b>	<b>119,669,009</b>	<b>24,920,264</b>	<b>3,946</b>	<b>1,296</b>	<b>-</b>	<b>88,927</b>	<b>26,365</b>	<b>26,891</b>	<b>144,736,698</b>
<b>ស្ថានភាពតារាងតុល្យការសុទ្ធ</b>	<b>23,537,676</b>	<b>(5,766,851)</b>	<b>126,049</b>	<b>4,604</b>	<b>17,901</b>	<b>(51,775)</b>	<b>927,140</b>	<b>(26,744)</b>	<b>18,768,000</b>
<b>ផ្នែក ៣១ ទំន ឆ្នាំ ២០០៥</b>									
សរុបទ្រព្យសកម្ម	128,137,643	29,429,166	265,928	379,562	1,844	63,285	1,549,374	20,290	159,847,092
សរុបទ្រព្យសកម្ម	117,024,833	24,207,858	1,333	1,456	-	90,782	26,369	27,470	141,380,101
<b>ស្ថានភាពតារាងតុល្យការសុទ្ធ</b>	<b>11,112,810</b>	<b>5,221,308</b>	<b>264,595</b>	<b>378,106</b>	<b>1,844</b>	<b>(27,497)</b>	<b>1,523,005</b>	<b>(7,180)</b>	<b>18,466,991</b>

៣០ ការលក់សំណង់ទ្រព្យសកម្ម និងទ្រព្យសកម្ម

	តិចជាង១ខែ	ពី១ខែទៅ៣ខែ	ពី៣ខែទៅ៦ខែ	ពី៦ខែទៅ១ឆ្នាំ	ពី១ឆ្នាំទៅ៥ឆ្នាំ	កាលកំណត់	សរុប
	ដុល្លារអាមេរិក	ដុល្លារអាមេរិក	ដុល្លារអាមេរិក	ដុល្លារអាមេរិក	ដុល្លារអាមេរិក	ដុល្លារអាមេរិក	ដុល្លារអាមេរិក
<b>ការវិនិយោគ ៣១ ឆ្នាំ ២០០៥</b>							
<b>ទ្រព្យសកម្ម</b>							
សាច់ប្រាក់ក្នុងដៃ	6,215,685	-	-	-	-	-	6,215,685
សមតុល្យនៅ NBC សុទ្ធ	37,112,386	-	9,500,000	-	1,228,002	-	47,840,388
សមតុល្យជាមួយធនាគារដទៃ	21,449,570	-	-	-	-	-	21,449,570
ការបណ្តាក់ទុនជាមួយធនាគារដទៃ	41,461,053	-	-	-	-	-	41,461,053
ការវិនិយោគមូលបត្ររដ្ឋាភិបាល និងបណ្តុះធនាគារ	12,619,693	967,485	-	-	-	-	13,587,178
ឥណទាន និងប្រាក់បញ្ញើទៅអតិថិជនមិនមែនធនាគារ	573,297	1,285,420	5,097,030	21,851,455	174,000	1,868,743	30,849,945
ទ្រព្យសម្បត្តិ និងសំភារៈបរិក្ខារ	-	-	-	922	-	282,660	283,582
ផ្នែកទុនកុំព្យូទ័រ	-	-	-	-	181,543	-	181,543
ទ្រព្យសកម្មផ្សេងៗសុទ្ធ	1,295,138	198,190	51,816	62,650	-	27,960	1,635,754
<b>សរុបទ្រព្យសកម្ម</b>	<b>120,726,822</b>	<b>2,451,095</b>	<b>14,648,846</b>	<b>21,915,027</b>	<b>355,543</b>	<b>3,407,365</b>	<b>163,504,698</b>
<b>ទ្រព្យសកម្ម</b>							
ប្រាក់បញ្ញើរបស់ធនាគារដទៃ	732,783	-	-	-	-	-	732,783
ប្រាក់បញ្ញើអតិថិជនមិនមែនធនាគារ	106,834,641	10,609,213	25,451,622	-	-	-	142,895,476
សិទ្ធិធានសំរាប់ពន្ធត្រូវបង់	-	85,332	-	-	-	-	85,332
ទ្រព្យសកម្មផ្សេងៗ	670,820	176,585	-	-	-	175,702	1,023,107
<b>សរុបទ្រព្យសកម្ម</b>	<b>108,238,244</b>	<b>10,871,130</b>	<b>25,451,622</b>	<b>-</b>	<b>175,702</b>	<b>144,736,698</b>	<b>595,157,301</b>
<b>ចម្លោះសាច់ប្រាក់អាយត្រូលស្កេ</b>	<b>12,488,578</b>	<b>(8,420,035)</b>	<b>(10,802,776)</b>	<b>21,915,027</b>	<b>355,543</b>	<b>3,231,663</b>	<b>18,768,000</b>
<b>ការវិនិយោគ ៣១ ឆ្នាំ ២០០៥</b>							
សរុបទ្រព្យសកម្ម	98,098,547	12,736,834	7,646,745	29,911,798	-	11,453,166	159,847,090
សរុបទ្រព្យសកម្ម	95,290,573	9,107,535	15,609,250	21,372,741	-	-	141,380,099
<b>ចម្លោះសាច់ប្រាក់អាយត្រូលស្កេ</b>	<b>2,807,974</b>	<b>3,629,299</b>	<b>(7,962,506)</b>	<b>8,539,057</b>	<b>-</b>	<b>11,453,166</b>	<b>18,466,991</b>

៣១. ហានិភ័យអត្រាការប្រាក់

កំណត់សម្គាល់ចំពោះរបាយការណ៍ហិរញ្ញវត្ថុ (ត)

	សីមាខាងលើ ដុល្លារអាមេរិក	តំបន់ខាងលើ ដុល្លារអាមេរិក	តំបន់ខាងក្រៅ ដុល្លារអាមេរិក	សរុប ដុល្លារអាមេរិក	សរុប ដុល្លារអាមេរិក	Total
<b>ថ្ងៃទី ៣១ ខែ ធ្នូ ២០០៥</b>						
<b>ទ្រព្យសកម្ម</b>						
សាច់ប្រាក់ក្នុងដៃ	-	-	-	-	6,215,685	25,558,895
សមតុល្យនៅ NBC សុទ្ធ	25,100,000	9,500,000	-	1,215,953	12,024,435	196,719,676
សមតុល្យជាមួយធនាគារផ្សេងៗ	-	-	-	-	21,449,570	88,200,628
ការបណ្តាក់ទុន នៅធនាគារផ្សេងៗ	41,461,053	-	-	-	-	41,461,053
ការវិនិយោគជាមួយមូលបត្ររដ្ឋាភិបាលនិងប័ណ្ណធនាគារ	12,619,693	967,485	-	-	-	13,587,178
ឥណទាន និងបុរេប្រទានចំពោះអតិថិជនសុទ្ធ	573,297	1,285,420	21,851,454	2,042,744	-	30,849,945
ទ្រព្យសម្បត្តិ និងសំភារៈ	-	-	-	-	283,582	1,166,091
ផ្នែកទន់កុំព្យូទ័រ	-	-	-	-	181,543	746,505
ទ្រព្យសកម្មផ្សេងៗ (សុទ្ធ)	-	-	-	-	1,635,754	6,726,221
<b>សរុបទ្រព្យសកម្ម</b>	<b>79,754,043</b>	<b>2,252,905</b>	<b>21,851,454</b>	<b>3,258,697</b>	<b>41,790,569</b>	<b>672,331,317</b>
<b>បំណុល</b>						
<b>ទ្រព្យសកម្ម</b>						
ប្រាក់បញ្ញើរបស់ធនាគារផ្សេងៗ	-	-	-	-	732,783	3,013,202
ប្រាក់បញ្ញើអតិថិជនមិនមែនធនាគារ	57,773,125	10,460,812	25,173,188	-	49,488,351	587,586,196
ពន្ធត្រូវបង់	-	-	-	-	85,332	350,884
ទ្រព្យសកម្មផ្សេងៗ	-	-	-	-	1,023,107	4,207,019
<b>សរុបបំណុល</b>	<b>57,773,125</b>	<b>10,460,812</b>	<b>-</b>	<b>-</b>	<b>51,329,573</b>	<b>595,157,301</b>
<b>តម្លាតសាច់ប្រាក់ជាមួយមូលបត្ររដ្ឋាភិបាល</b>	<b>21,980,918</b>	<b>(8,207,907)</b>	<b>21,851,454</b>	<b>3,258,697</b>	<b>(9,539,004)</b>	<b>18,768,000</b>
						<b>77,174,016</b>

ថ្ងៃទី ៣១ ខែ ធ្នូ ២០០៤

ទ្រព្យសកម្ម

សាច់ប្រាក់ក្នុងដៃ	6,218,433	-	-	-	-	6,218,433
សមតុល្យនៅ NBC សុទ្ធ	60,129,802	3,900,000	-	1,241,619	9,519,476	301,182,942
សមតុល្យជាមួយធនាគារផ្សេងៗ	-	-	-	-	11,074,338	44,596,361
ការបណ្តាក់ទុន នៅធនាគារផ្សេងៗ	9,551,978	-	-	-	-	38,465,817
ការវិនិយោគជាមួយមូលបត្ររដ្ឋាភិបាលនិងប័ណ្ណធនាគារ	5,249,473	6,580,255	-	9,932,953	-	87,638,314
ឥណទានបុរេប្រទានចំពោះអតិថិជនសុទ្ធ	2,657,478	2,256,579	7,646,745	19,978,846	108,134	131,472,622
ទ្រព្យសម្បត្តិ និងសំភារៈ	-	-	-	-	336,893	1,356,669
ផ្នែកទន់កុំព្យូទ័រ	-	-	-	-	247,044	994,848
ទ្រព្យសកម្មផ្សេងៗ	-	-	-	-	3,217,044	12,955,037
<b>សរុបទ្រព្យសកម្ម</b>	<b>83,807,164</b>	<b>12,736,834</b>	<b>7,646,745</b>	<b>29,911,799</b>	<b>24,502,929</b>	<b>643,704,239</b>

ទ្រព្យសកម្ម

ប្រាក់បញ្ញើរបស់ធនាគារផ្សេងៗ	-	-	-	-	936,814	3,772,550
ប្រាក់បញ្ញើអតិថិជនមិនមែនធនាគារ	93,405,670	8,879,561	15,609,250	21,372,743	-	560,829,112
ពន្ធត្រូវបង់	-	227,974	-	-	-	918,051
ទ្រព្យសកម្មផ្សេងៗ	-	133,684	-	-	814,403	3,817,953
<b>សរុបបំណុល</b>	<b>93,405,670</b>	<b>9,241,219</b>	<b>15,609,250</b>	<b>21,372,743</b>	<b>1,751,217</b>	<b>569,337,666</b>
<b>តម្លាតសាច់ប្រាក់សរុប</b>	<b>(9,598,506)</b>	<b>3,495,615</b>	<b>(7,962,505)</b>	<b>8,539,056</b>	<b>22,751,712</b>	<b>18,466,991</b>

ធនាគារពាណិជ្ជកម្មក្រៅប្រទេស នៃកម្ពុជា

**ឧបសម្ព័ន្ធ ១ : កំណត់សំគាល់ចំពោះការអនុវត្តន៍តាមប្រកាសរបស់ធនាគារជាតិ**

សំរាប់ការិយបរិច្ឆេទដែលបានបញ្ចប់នៅ ថ្ងៃទី ៣១ ខែ ធ្នូ ២០០៥

**១. អនុធានសាច់ប្រាក់ងាយស្រួល ប្រកាសលេខ ច ៧-០៤-២០៧**  
 ធនាគារបានអនុវត្តស្របតាមតំរូវការនៃប្រកាស ដែលតំរូវអោយមានអនុធានសាច់ប្រាក់ងាយស្រួលយ៉ាងតិច ៥០% ។ នាការិយបរិច្ឆេទ ៣១ ធ្នូ ២០០៥ ធនាគារមានសាច់ប្រាក់ងាយស្រួល ១៥៣.០៨% ។ ការគណនាអនុធានសាច់ប្រាក់ងាយស្រួល មានរៀបរាប់លំអិតនៅក្នុងតារាង ១ ។

**២. កាតព្វកិច្ចដើមទុនអប្បបរមា ប្រកាសលេខ ច ៧-០០-៣៩**  
 ប្រកាសរបស់ធនាគារជាតិលេខ ច ៧-០០-៣៩ តំរូវអោយធនាគារពាណិជ្ជទាំងអស់ រក្សាដើមទុនអប្បបរមា ចំនួន ៥០ ពាន់លានរៀល (ប្រហែល ១២.១៥៩.៥៣៣ ដុល្លារសហរដ្ឋអាមេរិក) ។

នៅថ្ងៃទី ៣១ ខែ ធ្នូ ឆ្នាំ ២០០៥ ធនាគារបានអនុវត្តយ៉ាងពេញលេញនូវមូលធនអតិបរិមា ទៅតាមតំរូវការរបស់ធនាគារជាតិនៃកម្ពុជា ។

**៣. មូលនិធិផ្ទាល់សុទ្ធ ប្រកាសលេខ ច ៧-០០-៤៧**  
 មូលនិធិផ្ទាល់សុទ្ធរបស់ធនាគារនាការិយបរិច្ឆេទ ៣១ ធ្នូ ២០០៥ មានចំនួន ១៧.៣៩៦.៤៤៩ ដុល្លារអាមេរិក ដូចដែលបានគណនានៅក្នុងតារាង ២ ។ ធនាគារត្រូវតែរក្សាមូលនិធិផ្ទាល់សុទ្ធ យ៉ាងហោចណាស់អោយស្មើនឹងមូលធនដែលបានបង់របស់គេ ។ នៅថ្ងៃទី ៣១ ធ្នូ ២០០៥ មូលនិធិផ្ទាល់សុទ្ធរបស់ធនាគារ មានចំនួន ១៧.៣៩៦.៤៤៩ ដុល្លារអាមេរិក ច្រើនជាងចំនួន ៥.២៣៦.៩៦៦ ដុល្លារ បើប្រៀបធៀបទៅនឹងមូលធន ១២.១៥៩.៥៣៣ ដុល្លារអាមេរិកដែលបានបង់ ។ ការគណនាមូលនិធិផ្ទាល់សុទ្ធមានរៀបរាប់លំអិតក្នុងតារាង ២ ។

**៤. អនុធានសាធារណៈ ប្រកាសលេខ ច ៧-០៤-២០៦**  
 នាការិយបរិច្ឆេទ ៣១ ធ្នូ ២០០៥ ធនាគារមានអនុធានសាធារណៈចំនួន ១៧.៣៣% តំណាងអោយមូលនិធិផ្ទាល់សុទ្ធ ជាភាគរយនៃហានិភ័យដែលឆ្លងទ្រព្យសកម្ម និងខ្ទង់ក្រៅតារាងតុល្យការ ។ ធនាគារបានអនុវត្តស្របតាមប្រកាសនេះ ដែលតំរូវអោយមានអនុធានសាធារណៈ យ៉ាង ហោចណាស់ស្មើនឹង ១៥% ។ ការគណនាអនុធានសាធារណៈរបស់ធនាគារ មានរៀបរាប់លំអិតនៅក្នុងតារាង ៣ ។

**៥. ប្រតិបត្តិការរូបិយប័ណ្ណបរទេស ប្រកាសលេខ ច ៧-០០-៥០**  
 រូបិយប័ណ្ណរាយការណ៍របស់ធនាគារគឺដុល្លារអាមេរិក (“ដុល្លារ”) ហើយការកត់ត្រាបញ្ជីការគណនេយ្យរបស់ធនាគារធ្វើឡើងជាប្រាក់ដុល្លារ ។ ហេតុនេះរូបិយប័ណ្ណផ្សេងទៀតក្រៅពីរៀល ត្រូវគេចាត់ទុកថាជារូបិយប័ណ្ណបរទេស ។

**ខ្ទង់តារាងតុល្យការ**  
 នាការិយបរិច្ឆេទ ៣១ ខែ ធ្នូ ឆ្នាំ ២០០៥ អនុលោមតាមប្រកាសលេខ ច ៧-០០-៥០ រាល់ទ្រព្យសកម្ម និងទ្រព្យអកម្មរបស់ធនាគារដែលកំណត់ជារូបិយប័ណ្ណបរទេស ត្រូវបានគេវាយតម្លៃឡើងវិញ ដោយប្រើប្រាស់អត្រាប្តូរនៅក្នុងឆ្នាំ ។

**ខ្ទង់ក្រៅតារាងតុល្យការ**  
 ធនាគារត្រូវបានគេតំរូវអោយកត់ត្រាគណនីក្រៅតារាងតុល្យការនូវការសន្យាមូលធន ដែលកើតឡើងពីការទិញ និងលក់ជារូបិយប័ណ្ណបរទេសទាក់ទងទៅនឹងប្រតិបត្តិការដល់ដៃ (Spot transaction) (ដែលមានរយៈកាលពីរថ្ងៃ) និងប្រតិបត្តិការប្តូររូបិយប័ណ្ណបរទេសមានកាលកំណត់ (Forward Foreign Exchange transaction) ។ នាការិយបរិច្ឆេទ ៣១ ខែ ធ្នូ ឆ្នាំ ២០០៥ ធនាគារមិនមានការសន្យាជាដើមទុនសំរាប់ប្រតិបត្តិការប្តូររូបិយប័ណ្ណបរទេសទេ ។ សេចក្តីលំអិតនៃការសន្យា និងយថាប្រភេទ មានបង្ហាញក្នុងកំណត់សំគាល់ ២៤ ចំពោះរបាយការណ៍ហិរញ្ញវត្ថុ ។

**៦. ចំណាត់ថ្នាក់ និងសិទ្ធិបានលើការខាតបង់ឥណទាន និងបុរេប្រទាន ប្រកាសលេខ ច ៧០០-៥១ និងការកែតំរូវតាមប្រកាសលេខ ច៧-០២-១៤៥ និង សារាចលេខ ច៧-០៤-០១**  
 ធនាគារបានអនុវត្តតាមតំរូវការរបស់ធនាគារជាតិនៃកម្ពុជា ចំពោះកិរិតអប្បបរមានៃសិទ្ធិធាន ដែលបានធ្វើដើម្បីបញ្ជាក់ទៅលើចំណាត់ថ្នាក់របស់ឥណទាន ដូចមានចែងក្នុងប្រកាសនេះ ។ សេចក្តីលំអិតនៃការគណនាមាននៅក្នុងតារាង ៤ ។

**៧. ឥណទានធំៗ ប្រកាសលេខ ច ៧០០-៥២**  
 នៅក្រោមលក្ខខណ្ឌនៃប្រកាសខាងលើ ធនាគារត្រូវរក្សាគ្រប់ពេលនូវអនុធានអប្បបរមា ២០% រវាងហានិភ័យទូទៅ ដែលបណ្តាលមកពីប្រតិបត្តិការ ជាមួយអតិថិជនជាអត្តតាហកៈតែម្នាក់ និងមូលនិធិផ្ទាល់សុទ្ធរបស់ខ្លួន ។ នាការិយបរិច្ឆេទ ៣១ ខែ ធ្នូ ឆ្នាំ ២០០៥ ធនាគារមិនមានហានិភ័យជាអត្តតាហកៈ តែម្នាក់គត់ ដែលហានិភ័យលើសពី ២០% នៃមូលនិធិផ្ទាល់សុទ្ធរបស់ខ្លួនតាមការគណនានៅក្នុងតារាង ២ ។

**៨. ឥណទានចំពោះសម្ព័ន្ធព្យាប្រកាសលេខ ច ៧-០២-១៤៦**  
 ធនាគារបានអនុវត្តតាមប្រកាសខាងលើនេះ ដោយតំរូវអោយសមតុល្យបំណុលឥណទានចុងគ្រា សរុបទៅអោយសម្ព័ន្ធព្យាប្រកាសលើសពី ១០% នៃមូលនិធិផ្ទាល់សុទ្ធរបស់ធនាគារ ។

**៩. អចលនទ្រព្យ ប្រកាសលេខ ច ៧-០១-១៨៦**  
 អចលនទ្រព្យដែលធ្វើលទ្ធកម្មដោយធនាគារ សំរាប់គោលដៅប្រតិបត្តិការមិនលើសពី ៣០% នៃមូលនិធិផ្ទាល់សុទ្ធរបស់ធនាគារឡើយ ដូចកំណត់ដោយប្រកាសលេខ ច-៧-០០-៤៧ ។ អចលនទ្រព្យដែលមិនមានទំនាក់ទំនងដោយផ្ទាល់ទៅនឹងប្រតិបត្តិការធនាគារទេ ត្រូវតែលក់ចេញមិនអោយលើសពីរយៈពេលមួយឆ្នាំ បន្ទាប់ពីវាបានក្លាយជាទ្រព្យសម្បត្តិរបស់ធនាគារ ។ នាការិយបរិច្ឆេទ ៣១ ធ្នូ ២០០៥ អចលនទ្រព្យរបស់ធនាគារមាន ២៨៣.៥៨២ ដុល្លារអាមេរិក ស្មើនឹង ១.៦៣% នៃមូលនិធិផ្ទាល់សុទ្ធរបស់ធនាគារ ហើយហេតុនេះ វាស្របទៅតាមអនុធានអចលនទ្រព្យដែលតំរូវដោយប្រកាសនេះ ។

ធនាគារពាណិជ្ជកម្មក្រៅប្រទេស នៃកម្ពុជា

**តារាង ១ : អនុធានសាច់ប្រាក់ងាយស្រួល ៣១ ខែ ធ្នូ ឆ្នាំ ២០០៥**

អនុធានសាច់ប្រាក់ងាយស្រួល ភាគយក	ដុល្លារអាមេរិក
<b>១. សមតុល្យសាច់ប្រាក់ ផ្នែកឥណទាន</b>	
- សាច់ប្រាក់ក្នុងដៃ	6,215,685
- ប្រាក់បញ្ញើនៅធនាគារជាតិ (ដកប្រាក់បញ្ញើតាមច្បាប់)	46,624,435
- ប្រាក់បញ្ញើនៅធនាគារផ្សេងៗ	62,910,623
- ចំណែកនៃការអោយខ្លីទៅធនាគារនិងគ្រឹះស្ថានហិរញ្ញវត្ថុនៅសល់ពេលមិនលើសពីមួយខែ	-
<b>ដក:</b>	
<b>ផ្នែកឥណទាន</b>	
- សមតុល្យឥណទាននៃប្រាក់បញ្ញើនៅធនាគារជាតិ ធនាគារផ្សេងៗ ឬគ្រឹះស្ថានហិរញ្ញវត្ថុ	(732,635)
- ការខ្ចីពីធនាគារជាតិ ដែលមានរយៈពេលមិនលើសពីមួយខែ	-
	<b>115,750,743</b>
<b>សមតុល្យសុទ្ធ-ស្ថានភាពអ្នកអោយខ្ចី</b>	
១- ការអោយខ្ចីនៅសល់ពេលមិនលើសពីមួយខែ (មិនបញ្ចូលឥណទានដែលគ្មានកាលវិភាគ)	59,833
២- ប័ណ្ណធនាគារដែលនៅសល់ពេលមិនលើសពីមួយខែ	2,893,969
	<b>(732,635)</b>
	<b>115,018,108</b>
<b>សរុបភាគយក (A)</b>	<b>117,971,910</b>
<b>ភាគបែង :</b>	
១-៨០% នៃប្រាក់បញ្ញើមានកាលកំណត់និងវិញ្ញាបនប័ត្រប្រាក់បញ្ញើដែលរយៈពេលមិនលើសពី១ខែ	5,554,545
២-៥០% នៃប្រាក់បញ្ញើមានកាលកំណត់និងវិញ្ញាបនប័ត្រប្រាក់បញ្ញើដែលរយៈពេលលើសពី១ខែ	18,684,838
៣-៥០% នៃប្រាក់បញ្ញើសញ្ជ័យ	24,873,478
៤-៦០% នៃប្រាក់បញ្ញើគ្មានកាលកំណត់	27,915,596
<b>សរុបភាគបែង (B)</b>	<b>77,064,457</b>
<b>អនុធានសាច់ប្រាក់ងាយស្រួល (A/B)</b>	<b>153.08%</b>



ធនាគារពាណិជ្ជកម្មក្រៅប្រទេស នៃកម្ពុជា

**តារាង ២ : មូលនិធិផ្ទាល់សុទ្ធ ៣១ ខែ ធ្នូ ឆ្នាំ ២០០៥**

<b>មូលនិធិផ្ទាល់សុទ្ធ</b>	<b>ដុល្លារអាមេរិក</b>
ដើមទុនបង់ជំរះ	12,159,533
ទុនបំរុងក្រៅពីការវាយតម្លៃឡើងវិញ (ទុនបំរុងប្តូរប្រាក់, ទុនបំរុងទូទៅ និង ទុនបំរុងមូលធន)	3,926,881
ចំណេញសុទ្ធដែលបានសវនកម្មហើយសំរាប់បរិច្ឆេទត្រូវក្រោយ	734,372
ប្រាក់ចំណេញរក្សាទុក (*)	757,206
បុព្វលាភទាក់ទងនឹងដើមទុន	-
សិរិធានធនចំពោះហានិភ័យទូទៅដោយអនុញ្ញាតពីធនាគារជាតិ	-
ខ្វែងផ្សេងៗទៀតដែលអនុញ្ញាតដោយធនាគារជាតិ	-
<b>សរុប (A)</b>	<b><u>17,577,992</u></b>
<b>ជក :</b>	
ចំណែកដើមទុនដែលមិនទាន់បង់	-
ឥណទាន និងបុរេប្រទានទៅភាគទុនិក នាយក និងសម្ព័ន្ធព្យាទិ	-
រតនាគារស្តុក (ការកាន់កាប់ភាគហ៊ុនផ្ទាល់)	-
ការខាតបង់យោងពីឆ្នាំមុន	-
ការខាតបង់កើតឡើងក្នុងគ្រា	-
ទ្រព្យសកម្មអរូបី រួមបញ្ចូលទាំងចំណាយផ្តើមបង្កើត	(181,543)
ការបង់ភាគលាភ	-
សិរិធានធនសំរាប់បំណុលនិងមូលប័ត្រសង្ស័យ	-
<b>សរុប (B)</b>	<b><u>(181,543)</u></b>
<b>មូលដ្ឋានមូលនិធិផ្ទាល់សុទ្ធ (C) = (A - B)</b>	<b><u>17,396,449</u></b>
ការវាយតម្លៃឡើងវិញនូវភាពលើសដោយមានការយល់ព្រមពីធនាគារជាតិ	-
បំណុលបន្ទាប់បន្សំ ដោយមានការយល់ព្រមពីធនាគារជាតិ	-
ខ្វែងផ្សេងៗដោយមានការយល់ព្រមពីធនាគារជាតិ	-
<b>សរុបខ្ទប់ត្រួតបង្គំ (D)</b>	<b><u>-</u></b>
<b>ជក :</b>	
ទ្រព្យសកម្មតំណាងអោយមូលនិធិផ្ទាល់សុទ្ធក្នុងធនាគារផ្សេងៗ	-
ខ្វែងផ្សេងៗ	-
<b>សរុបខ្ទប់ដែលត្រូវជក (E)</b>	<b><u>-</u></b>
<b>សរុបមូលនិធិផ្ទាល់សុទ្ធ (F) = (C + D - E)</b>	<b><u>17,396,449</u></b>

(\*) ប្រាក់ចំណេញរក្សាទុក នាការិយបរិច្ឆេទ ១ ខែ មករា ឆ្នាំ ២០០៥ ដោយដកចេញនូវប្រាក់ដែលត្រូវបានបែងចែកទៅអោយគណនីទុនបំរុងទូទៅ ដើមទុន និងទុនបំរុង ការប្តូររូបិយប័ណ្ណ និងបែងចែកទៅអោយបុគ្គលិក និងសមាជិកក្រុមប្រឹក្សាភិបាល ។

ធនាគារពាណិជ្ជកម្មក្រៅប្រទេស នៃកម្ពុជា

**តារាង ៣ : អនុធានសាធារណៈ ៣១ ខែ ធ្នូ ឆ្នាំ ២០០៥**

<b>អនុធានសាធារណៈ</b>			<b>ដុល្លារអាមេរិក</b>
<b>ភាគយក</b>			<b>17,396,449</b>
<b>មូលនិធិផ្ទាល់សុទ្ធដែលបានគណនាខាងលើ (N)</b>			<b><u>17,396,449</u></b>
	<b>ទ្រព្យសកម្ម</b>	<b>ការថ្កឹង</b>	
<b>ការគណនាភាគបែង</b>			
ទ្រព្យសកម្មដុលសរុប			
សាច់ប្រាក់ មាស និង ឥណទេយ្យលើធនាគារជាតិ	6,215,685	0%	-
ទ្រព្យសកម្មដែលធានាដោយប្រាក់បញ្ញើ	-	0%	-
ឥណទេយ្យលើស្ថាប័នអធិបតេយ្យចំណាត់ថ្នាក់ AAA ទៅ AA-	13,642,996	0%	-
ឥណទេយ្យលើស្ថាប័នអធិបតេយ្យចំណាត់ថ្នាក់ A+ ទៅ A-	-	20%	-
ឥណទេយ្យលើ សាខាចំណាត់ថ្នាក់ AAA ទៅ AA-	56,372,818	20%	11,274,564
ឥណទេយ្យលើស្ថាប័នអធិបតេយ្យចំណាត់ថ្នាក់BBB+ ទៅ BBB-	-	50%	-
ឥណទេយ្យលើ សាខាចំណាត់ថ្នាក់ A+ ទៅ A-	6,537,804	50%	3,268,902
- ទ្រព្យសកម្មផ្សេងៗ	80,735,395	100%	80,735,395
<b>សរុបទ្រព្យសកម្មដែលបានរាយការណ៍នៅក្នុងតារាងតុល្យការ</b>	<b><u>163,504,698</u></b>		
ខ្វែងក្រៅតារាងតុល្យការ			
- ហានិភ័យទាំងស្រុង	396,943	100%	396,943
- ហានិភ័យផុសផុល	6,102,404	50%	3,051,202
- ហានិភ័យផុសល្មម	8,152,962	20%	1,630,592
- ហានិភ័យផុសទាប	-	0%	-
	<b><u>14,652,309</u></b>		
<b>សរុបភាគបែង (D1)</b>			<b><u>100,357,598</u></b>
<b>អនុធានសាធារណៈ (S=N / D1)</b>			<b><u>17.33%</u></b>

**កាលបរិច្ឆេទអនុវត្តផ្សេងៗ ៣១ ខែ ធ្នូ ឆ្នាំ ២០០៥**

មូលធន		ដុល្លារអាមេរិក
<b>១</b>	<b>មូលនិធិផ្ទាល់សុទ្ធ ធៀបនឹងទ្រព្យសកម្មសរុប (ក/ខ)</b>	<b>11.48%</b>
	ក-មូលនិធិផ្ទាល់សុទ្ធ	18,768,000
	ខ-ទ្រព្យសកម្មសរុប	163,504,698
<b>២</b>	<b>មូលធនថ្នាក់ទី ១ ធៀបនឹងទ្រព្យសកម្មសរុប (ក/ខ)</b>	<b>11.48%</b>
	ក-មូលធនថ្នាក់ទី ១	18,768,000
	ខ-ទ្រព្យសកម្មសរុប	163,504,698
<b>៣</b>	<b>មូលនិធិថ្នាក់ទី ១ ធៀបនឹងទ្រព្យសកម្មបានឆ្លងកំរិតហានិភ័យ (ក/ខ)</b>	<b>18.70%</b>
	ក-មូលធនថ្នាក់ទី ១	18,768,000
	ខ- ទ្រព្យសកម្មបានឆ្លងកំរិតហានិភ័យ	100,357,598
<b>៤</b>	<b>មូលធនថ្នាក់ទី ១ និងថ្នាក់ទី ២ ធៀបនឹងទ្រព្យសកម្មបានឆ្លងកំរិតហានិភ័យ (ក/ខ)</b>	<b>18.70%</b>
	ក-មូលធនថ្នាក់ទី ១ បូកនិង ២	18,768,000
	ខ- ទ្រព្យសកម្មបានឆ្លងកំរិតហានិភ័យ	100,357,598
<b>៥</b>	<b>មូលនិធិផ្ទាល់សុទ្ធ ធៀបនឹងទ្រព្យសកម្មសរុប (ក/ខ)</b>	<b>10.64%</b>
	ក-មូលនិធិផ្ទាល់សុទ្ធ	17,396,449
	ខ-សរុបទ្រព្យសកម្ម	163,504,698
<b>៦</b>	<b>អនុបាតសាធនភាព (ក/ខ)</b>	<b>17.33%</b>
	ក-មូលនិធិផ្ទាល់សុទ្ធ	17,396,449
	ខ-ទ្រព្យសកម្មបានឆ្លងកំរិតហានិភ័យ	100,357,598
<b>៧</b>	<b>បំណុល ធៀបនឹងទ្រព្យសកម្មសរុប (ក/ខ)</b>	<b>88.52%</b>
	ក-ទ្រព្យអកម្មសរុប	144,736,698
	ខ-ទ្រព្យសកម្មសរុប	163,504,698
<b>៨</b>	<b>អនុបាតបំណុល និងមូលនិធិផ្ទាល់សុទ្ធ (ក/ខ)</b>	<b>771.19%</b>
	ក-ទ្រព្យអកម្មសរុប	144,736,698
	ខ-មូលនិធិផ្ទាល់សុទ្ធ	18,768,000
<b>៩</b>	<b>ភាគលាភ ធៀបនឹងប្រាក់ចំណេញសុទ្ធ (ក/ខ)</b>	<b>0.00%</b>
	ក-ភាគលាភ	-
	ខ-ប្រាក់ចំណេញសុទ្ធ	734,372
<b>គុណភាពទ្រព្យសកម្ម</b>		
<b>១០</b>	<b>ទុនបំរុងធនាគារ ធៀបនឹងឥណទានសរុប (ក/ខ)</b>	<b>3.53%</b>
	ក-ទុនបំរុងធនាគារ (ទុនបំរុងទូទៅសំរាប់ហានិភ័យធនាគារ)	1,190,006
	ខ-សរុបឥណទាន (ដុល)	33,743,724

<b>១១</b>	<b>ទុនបំរុងធនាគារ ធៀបនឹងទ្រព្យសកម្មសរុប (ក/ខ)</b>	<b>0.73%</b>
	ក-ទុនបំរុងធនាគារ (ទុនបំរុងទូទៅសំរាប់ហានិភ័យធនាគារ)	1,190,006
	ខ-ទ្រព្យសកម្មសរុប	163,504,698
<b>១២</b>	<b>ឥណទានមិនដំណើរការ ធៀបនឹងឥណទានសរុប (ក/ខ)</b>	<b>26.24%</b>
	ក-ឥណទានមិនដំណើរការ	8,854,022
	ខ-ឥណទានសរុប (ដុល)	33,743,724
<b>១៣</b>	<b>ឥណទានមិនដំណើរការ ធៀបនឹងទ្រព្យសកម្មសរុប (ក/ខ)</b>	<b>5.42%</b>
	ក-ឥណទានមិនដំណើរការ	8,854,022
	ខ-ទ្រព្យសកម្មសរុប	163,504,698
<b>១៤</b>	<b>ចំណាត់ថ្នាក់ទ្រព្យសកម្ម ធៀបនឹងឥណទានសរុប (ក/ខ)</b>	<b>26.40%</b>
	ក-ចំណាត់ថ្នាក់ទ្រព្យសកម្ម	8,854,022
	ខ-ឥណទានសរុប (ដុល)	33,743,724
<b>១៥</b>	<b>ចំណាត់ថ្នាក់ទ្រព្យសកម្ម ធៀបនឹងទ្រព្យសកម្មសរុប (ក/ខ)</b>	<b>5.42%</b>
	ក-ចំណាត់ថ្នាក់ទ្រព្យសកម្ម (ឥណទានដែលមិនដំណើរការ)	8,854,022
	ខ-ទ្រព្យសកម្មសរុប	163,504,698
<b>១៦</b>	<b>ចំណាត់ថ្នាក់ទ្រព្យសកម្ម ធៀបនឹងមូលនិធិផ្ទាល់សុទ្ធសរុប (ក/ខ)</b>	<b>47.18%</b>
	ក-ចំណាត់ថ្នាក់ទ្រព្យសកម្ម (ឥណទានដែលមិនដំណើរការ)	8,854,022
	ខ-មូលធនសរុប	18,768,000
<b>១៧</b>	<b>ឥណទានផ្តល់អោយសម្ព័ន្ធព្យាតិ ធៀបនឹងឥណទានសរុប (ក/ខ)</b>	<b>0.00%</b>
	ក-ឥណទានផ្តល់អោយសម្ព័ន្ធព្យាតិ	-
	ខ-ឥណទានសរុប (ដុល)	33,743,724
<b>១៨</b>	<b>ហានិភ័យធំៗ ធៀបនឹងឥណទានសរុប (ក/ខ)</b>	<b>0.00%</b>
	ក-ហានិភ័យធំៗ	-
	ខ-ឥណទានសរុប (ដុល)	33,743,724
<b>១៩</b>	<b>ឥណទានផ្តល់អោយសម្ព័ន្ធព្យាតិ ធៀបនឹងមូលនិធិផ្ទាល់សុទ្ធ (ក/ខ)</b>	<b>0.00%</b>
	ក-ឥណទានផ្តល់អោយសម្ព័ន្ធព្យាតិ	-
	ខ-មូលនិធិផ្ទាល់សុទ្ធ	17,396,449
<b>២០</b>	<b>ហានិភ័យធំៗ ធៀបនឹងមូលនិធិផ្ទាល់សុទ្ធ (ក/ខ)</b>	<b>0.00%</b>
	ក-ហានិភ័យធំៗ	-
	ខ-មូលនិធិផ្ទាល់សុទ្ធ	17,396,449
<b>២១</b>	<b>សិទ្ធិធនជាតិលក់ ធៀបនឹងមូលនិធិផ្ទាល់សុទ្ធ (ក/ខ)</b>	<b>0.00%</b>
	ក-សិទ្ធិធនជាតិលក់	-
	ខ-ឥណទានសរុប (ដុល)	33,743,724

**ការគណនាអនុបាតផ្សេងៗ (ត)**

២២ សិវិធានធនពិសេស ធៀបនឹងឥណទានសរុប (ក/ខ)	<b>8.58 %</b>
ក-សិវិធានធនពិសេស	2,893,779
ខ-ឥណទានសរុប (ដុល)	33,743,724
២៣ សិវិធានពិសេស ធៀបនឹងឥណទានមិនដំណើរការ (ក/ខ)	<b>32.68%</b>
ក-សិវិធានធនពិសេស	2,893,779
ខ-ឥណទានដែលគ្មានដំណើរការ	8,854,022
២៤ ប្រាក់បង្ការហានិភ័យទាំងអស់ ធៀបនឹងទ្រព្យសកម្មសរុប (ក/ខ)	<b>1.77%</b>
ក-ប្រាក់បង្ការហានិភ័យ	2,893,779
ខ-ទ្រព្យសកម្មសរុប	163,504,698
២៥ ឥណទាន ធៀបនឹងប្រាក់បញ្ញើ (ក/ខ)	<b>0.23%</b>
ក-ឥណទានចំពោះអតិថិជនមិនមែនធនាគារ (ដុល)	33,743,724
ខ-ប្រាក់បញ្ញើអតិថិជន	143,628,258
<b>ប្រាក់ចំណូល</b>	
២៦ ផលរបរចំណូល ធៀបនឹងទ្រព្យសកម្ម (ក/ខ)	<b>0.45%</b>
ក-ប្រាក់ចំណេញសុទ្ធ	734,372
ខ-ទ្រព្យសកម្មសរុប	163,504,698
២៧ ផលរបរចំណូល ធៀបនឹងមូលនិធិផ្ទាល់ (ក/ខ)	<b>3.91%</b>
ក-ចំណេញសុទ្ធ	734,372
ខ-មូលនិធិផ្ទាល់សុទ្ធ	18,768,000
២៨ ទិន្នផលដុល (ក/ខ)	<b>3.91%</b>
ក-ចំណូលកំរៃការប្រាក់	6,390,896
ខ-ទ្រព្យសកម្មសរុប	163,504,698
២៩ កំរិតកំរៃការប្រាក់សុទ្ធ ធៀបនឹងទ្រព្យសកម្មសរុប ((ក-ខ)/គ)	<b>2.37%</b>
ក-ចំណូលការប្រាក់	6,390,896
ខ-ចំណាយការប្រាក់	2,509,166
គ-ទ្រព្យសកម្មសរុប	163,504,698
៣០ ចំណូលផ្សេងៗ (OTNC) = (ក/ខ)	<b>0.91%</b>
ក-ចំណូលផ្សេងៗ	1,482,550
ខ-ទ្រព្យសកម្មសរុប	163,504,698
៣១ សិវិធានធន ធៀបនឹងទ្រព្យសកម្មសរុប (ក/ខ)	<b>2.94%</b>
ក-សិវិធានធន	4,804,267
ខ-ទ្រព្យសកម្មសរុប	163,504,698

៣២ ចំណាយមិនមែនកំរៃការប្រាក់ ធៀបនឹងទ្រព្យសកម្មសរុប = (ក/ខ)	<b>3.91%</b>
ក-ចំណាយមិនមែនកំរៃការប្រាក់	6,390,980
ខ-ទ្រព្យសកម្មសរុប	163,504,698
៣៣ ចំណូលសុទ្ធមុនបង់ពន្ធ (NIBT) = (ក/ខ)	<b>0.55%</b>
ក-ចំណូលសុទ្ធមុនបង់ពន្ធ	891,456
ខ-ទ្រព្យសកម្មសរុប	163,504,698
៣៤ ពន្ធ ធៀបនឹងទ្រព្យសកម្មសរុប (ក/ខ)	<b>0.10%</b>
ក-ពន្ធ	165,125
ខ-ទ្រព្យសកម្មសរុប	163,504,698
៣៥ កំរិតការប្រាក់ ធៀបនឹងចំណូលដុល ((ក-ខ)/គ)	<b>39.40%</b>
ក-ចំណូលការប្រាក់	6,390,896
ខ-ចំណាយការប្រាក់	2,509,166
គ-ប្រាក់ចំណូលដុល	9,851,182
៣៦ ចំណូលមិនមែនការប្រាក់ ធៀបនឹងចំណូលដុល (ក/ខ)	<b>15.05%</b>
ក-ចំណូលមិនមែនការប្រាក់	1,482,550
ខ-ប្រាក់ចំណូលដុល	9,851,182
៣៧ ចំណាយមិនមែនការប្រាក់ ធៀបនឹងចំណូលដុល (ក/ខ)	<b>64.88%</b>
ក-ចំណាយមិនមែនការប្រាក់	6,390,980
ខ-ប្រាក់ចំណូលដុល	9,851,182
៣៨ ចំណូលការប្រាក់តាមពេលវេលា ((ក+ខ)/គ) Time Interest earned	<b>1.36%</b>
ក-ចំណូលមុនបង់ពន្ធ	891,456
ខ-ចំណាយការប្រាក់	2,509,166
គ-ចំណាយការប្រាក់	2,509,166
<b>សាច់ប្រាក់ចាយប្រចាំថ្ងៃ</b>	
៣៩ ទ្រព្យសកម្មងាយបំប្លែង (ក/ខ)	<b>66.99%</b>
ក-ទ្រព្យសកម្មងាយបំប្លែង	109,535,057
ខ-ទ្រព្យសកម្មសរុប	163,504,698
៤០ ទ្រព្យអកម្មរយៈពេលខ្លី (ក/ខ)	<b>72.85%</b>
ក-ទ្រព្យអកម្មរយៈពេលខ្លី (ក្រោមមួយឆ្នាំ)	119,121,291
ខ-ទ្រព្យសកម្មសរុប	163,504,698

ការគណនាអនុបាតផ្សេងៗ (ត)

៤១	ទ្រព្យសកម្មងាយបំប្លែងសុទ្ធ ((ក-ខ)/គ)	-6.62%
	ក-ទ្រព្យសកម្មងាយបំប្លែង	109,535,057
	ខ-ទ្រព្យអកម្មរយៈពេលខ្លី (ក្រោមមួយឆ្នាំ)	119,121,291
	គ-ទ្រព្យអកម្មសរុប	144,736,698
៤២	អនុបាត Quick (ក/ខ)	85.10%
	ក-ទ្រព្យសកម្ម Quick	123,117,916
	ខ-ទ្រព្យអកម្ម	144,736,698
៤៣	ប្រាក់បញ្ញើ ធៀបនឹងឥណទានសរុប (ក/ខ)	425.64%
	ក-ប្រាក់បញ្ញើអតិថិជនសរុប	143,628,258
	ខ-សរុបឥណទានផ្តល់អោយអតិថិជនមិនមែនធនាគារ (ដុល)	33,743,724

សេចក្តីណែនាំស្តីពីការទូទាត់ (ISS)


Country of correspondents	Name and address of bank	Currency
AUSTRALIA	<b>Commonwealth Bank of Australia</b> Sydney, NSW 2001, Australia Swift code: CTBAAU2S	AUD
BELGIUM	<b>ING Belgium SA/NV</b> (Formerly Banque Bruxelles Lambert) Avenue Marnixlaan 24, B-1000, Brussels, Belgium Swift code: BBRUBEBB010	EUR
ENGLAND	<b>HSBC Bank PLC</b> (Formerly Midland Bank PLC) Poultry St., London EC2P 2BX, UK Swift code: MIDLGB22	GBP / USD
ENGLAND	<b>Standard Chartered Bank</b> Clements House, 27-28 Clements Lane, London EC4N 7AP, UK Swift code: SCBLGB2L	GBP
FRANCE	<b>Natexis Banques Populaires</b> 45, Rue Saint Dominique, 75007, Paris, France Swift code: CCBPFRPPPAR	USD / EUR
FRANCE	<b>BNP Paribas</b> 16, Bld. des Italiens, 75009 Paris, France Swift code: BNPAFRPP	EUR
FRANCE	<b>Société Générale</b> 29, Bld. Haussmann, 75009 Paris, RCS 552 120 222, France Swift code: SOGEFRPP	EUR
FRANCE	<b>Eurobank</b> 79-81 Bld. Haussmann, 75008 Paris, France Swift code: EUROFRPP	EUR
FRANCE	<b>Crédit Agricole S.A.</b> 91-93, Bld. Pasteur, 75015 Paris, France Swift code: AGRIFRPP	EUR
GERMANY	<b>Deutsche Bank AG</b> 60262 Frankfurt, Germany Swift code: DEUTDEFF	EUR
GERMANY	<b>Dresdner Bank AG</b> Roßmark 14, 60311 Frankfurt Am Main, Germany Swift code: DRESDEFF	EUR
JAPAN	<b>Bank of Tokyo Mitsubishi</b> 3-2 Nihonbashi, P.O. Box no. 191, Tokyo 103-8684, Japan Swift code: BOTKJPJT	USD / JPY
SWITZERLAND	<b>Credit Suisse Group</b> Paradeplatz 8, 8070 Zurich, Switzerland Swift code: CRESCHZZ80A	CHF

## សេចក្តីណែនាំស្តង់ដារនៃការទូទាត់ (ISS) (ត)

<u>SINGAPORE</u>	<u>Standard Chartered Bank Singapore</u> 6 Battery Road, Branch 6747 7000, Singapore 049909 Swift code: SCBLSGSG	<u>USD</u>
<u>SINGAPORE</u>	<u>Natexis Banque Populaires Singapore</u> 50 Raffles Place, #41- 01 Land Tower, Singapore 048623 Swift code: BFCESGSG	<u>USD</u>
<u>THAILAND</u>	<u>Bangkok Bank PLC</u> 333 Silom Road, Bangkok 10500, Thailand Swift code: BKKBTHBK	<u>USD</u>
<u>USA</u>	<u>Standard Chartered Bank</u> 1 Madison Avenue, New York, NY 10010, USA Swift code: SCBLUS33	<u>USD</u>
<u>USA</u>	<u>JP Morgan Chase Bank New York</u> Church Street Station, P.O. Box 932, New York, NY 10008-0932, USA Swift code: CHASUS33	<u>USD</u>
<u>USA</u>	<u>HSBC BANK USA N.A.</u> 452, Fifth Avenue, New York, NY 10018-2706 Swift code: MRMDUS33	<u>USD</u>
<u>USA</u>	<u>Wachovia Bank, N.A.</u> NY International Branch 11 Penn Plaza, 4th Floor, New York, NY 10001, USA Swift code: PNBPU33NNYC	<u>USD</u>
<u>USA</u>	<u>Citibank N.A.</u> 1 Penns Way, Newcastle, DE 19720, USA Swift code: CITIUS33	<u>USD</u>
<u>VIETNAM</u>	<u>Bank for Foreign Trade of Vietnam</u> 198 Tran Quang Khai, Hanoi, Vietnam Swift code: BFTVNVX	<u>USD</u>



# កំណត់សំគាល់





**ទីស្នាក់ការកណ្តាល**

**អាគារលេខ៣ ភ្នំពេញ ក្រុងភ្នំពេញ**

**សង្កាត់ជ្រោយចង្វារ ខណ្ឌដូនពេញ**

**រាជធានីភ្នំពេញ**

**ព្រះរាជាណាចក្រកម្ពុជា**

**ទូរស័ព្ទ: +855 (0)23 724 466 / 722 466 / 725 266**

**ទូរសារ: +855 (0)23 426 108 / 426 410**

**ប្រអប់សំបុត្រ: 1550 PNH, Cambodia**

**អ៊ីម៉ែល: [ftb@camnet.com.kh](mailto:ftb@camnet.com.kh)**

**[www.ftbbank.com](http://www.ftbbank.com)**

**SWIFT: FTCKHPP**